



DIÁRIO OFICIAL DE PIRITIBA

Estado do Bahia

<http://ba.imprensaoficial eletrônica.com.br/prefeitura/piritiba>

PODER
EXECUTIVO



PREFEITURA MUNICIPAL DE PIRITIBA
Alameda Sampaio, 06, Centro
CNPJ 13.795.786/0001-22

LEI Nº 968/2016 DE 08 DE DEZEMBRO DE 2016.

Estima a Receita e fixa a Despesa do Município de Piritiba para o exercício financeiro de 2017, e dá outras providências.

O PREFEITO MUNICIPAL DE PIRITIBA, ESTADO DA BAHIA, no uso de suas atribuições legais e constitucionais, com fundamento no que dispõe a Constituição Federal em seu art. 165, § 5º, a Lei Orgânica Municipal, o Plano Plurianual do Quadriênio 2014-2017 e a Lei de Diretrizes Orçamentárias do exercício de 2017, faço saber que a Câmara Municipal aprovou e eu sanciono e promulgo a seguinte Lei:

Capítulo I DAS DISPOSIÇÕES PRELIMINARES

Art. 1º - Esta Lei estima a receita e fixa a despesa do orçamento anual do Município para o exercício financeiro de 2017, compreendendo:

I – O Orçamento Fiscal, inerente aos Poderes do Município, seus fundos, órgãos e entidades da administração pública municipal, direta e indireta, incluídas as Fundações instituídas ou mantidas pelo Poder Público;

II – O Orçamento da Seguridade Social, abrangendo todas as entidades e órgãos a ele vinculados da Administração Direta e Indireta, bem como os Fundos e Fundações instituídos ou mantidos pelo Poder Público.



PREFEITURA MUNICIPAL DE PIRITIBA
Alameda Sampaio, 06, Centro
CNPJ 13.795.786/0001-22

Capítulo II**DO ORÇAMENTO FISCAL E DA SEGURIDADE SOCIAL****Seção I****DA ESTIMATIVA DA RECEITA**

Art. 2º - A Receita Orçamentária é estimada em **R\$ 61.933.335,31 (sessenta e um milhões e novecentos e trinta e três mil e trezentos e trinta e cinco reais e trinta e um centavos)**.

Art. 3º - A receita decorrerá da arrecadação efetuada nos termos da legislação vigente e segundo as especificações constantes do Anexo II desta Lei, observado o seguinte desdobramento:

DISCRIMINAÇÃO	TESOURO R\$	OUTRAS FONTES (Administração Indireta) R\$	TOTAL R\$
RECEITAS CORRENTES	63.567.335,31	-	63.567.335,31
Receita Tributária	1.760.000,00		1.760.000,00
Receita de Contribuição	-		-
Receita Patrimonial	270.000,00		270.000,00
Receita de Serviços	200.000,00		200.000,00
Transferências Correntes	60.952.335,31		60.952.335,31
Outras Receitas Correntes	385.000,00		385.000,00
RECEITAS DE CAPITAL	3.255.000,00	-	3.255.000,00
Operações de Crédito	100.000,00		100.000,00
Alienação de Bens	20.000,00		20.000,00
Transferências de Capital	3.135.000,00		3.135.000,00
DEDUÇÕES DA RECEITA	4.889.000,00		4.889.000,00
RECEITA TOTAL	61.933.335,31	-	61.933.335,31

Seção II**DA FIXAÇÃO DA DESPESA**

Art. 4º - A despesa total, no mesmo valor da receita, é fixada em **R\$ 61.933.335,31 (sessenta e um milhões e novecentos e trinta e três mil e trezentos e trinta e cinco reais e trinta e um centavos)**.

**PREFEITURA MUNICIPAL DE PIRITIBA**
Alameda Sampaio, 06, Centro
CNPJ 13.795.786/0001-22

Art. 5º - A despesa fixada, observada a consolidação e o detalhamento da programação constante dos Anexos I e II desta Lei, apresenta o seguinte desdobramento:

I – Por Órgãos

I – POR ÓRGÃOS			
DISCRIMINAÇÃO	FISCAL R\$	SEGURIDADE SOCIAL R\$	TOTAL R\$
PODER LEGISLATIVO	1.800.000,00	-	1.800.000,00
Câmara Municipal	1.800.000,00		1.800.000,00
PODER EXECUTIVO	46.895.495,31	13.237.840,00	60.133.335,31
Gabinete do Prefeito	885.000,00		885.000,00
Secretaria de Planejamento, Administração e Finanças	4.712.550,00		4.712.550,00
Secretaria Municipal de Educação	33.103.945,31		33.103.945,31
Secretaria Municipal de Obras, Urbanismo e Infraestrutura	6.177.000,00		6.177.000,00
Sec. Munic. de Agricultura e Meio Ambiente	632.000,00		632.000,00
Secretaria Municipal de Esportes, Cultura e Lazer	1.385.000,00		1.385.000,00
Secretaria Municipal de Assistência Social		2.026.300,00	2.026.300,00
Secretaria Municipal de Saúde		10.973.540,00	10.973.540,00
Secretaria Municipal de Infância e Juventude		238.000,00	238.000,00
DESPESA TOTAL	48.695.495,31	13.237.840,00	61.933.335,31

II – Por Funções

II – POR FUNÇÕES			
DISCRIMINAÇÃO	FISCAL R\$	SEGURIDADE SOCIAL R\$	TOTAL R\$
LEGISLATIVA	1.800.000,00		1.800.000,00
ADMINISTRAÇÃO	4.564.550,00		4.564.550,00
ASSISTÊNCIA SOCIAL		2.264.300,00	2.264.300,00
SAÚDE		10.973.540,00	10.973.540,00
EDUCAÇÃO	33.103.945,31		33.103.945,31
CULTURA	355.000,00		355.000,00
URBANISMO	5.334.000,00		5.334.000,00
HABITAÇÃO	100.000,00		100.000,00
AGRICULTURA	596.000,00		596.000,00
COMÉRCIO E SERVIÇOS	6.000,00		6.000,00
TRANSPORTE	380.000,00		380.000,00
DESPORTO E LAZER	780.000,00		780.000,00
ENCARGOS ESPECIAIS	1.236.000,00		1.236.000,00
RESERVA DE CONTINGÊNCIA	440.000,00		440.000,00
DESPESA TOTAL	48.695.495,31	13.237.840,00	61.933.335,31



PREFEITURA MUNICIPAL DE PIRITIBA
Alameda Sampaio, 06, Centro
CNPJ 13.795.786/0001-22

III – Por Categorias Econômicas

III – POR CATEGORIAS ECONOMICAS			
DISCRIMINAÇÃO	FISCAL R\$	SEGURIDADE SOCIAL R\$	TOTAL R\$
DESPEAS CORRENTES	32.086.160,00	11.710.840,00	43.797.000,00
Pessoal e Encargos Sociais	19.774.210,00	5.250.840,00	25.025.050,00
Juros e Encargos da Dívida	20.000,00	-	20.000,00
Outras Despesas Correntes	12.291.950,00	6.460.000,00	18.751.950,00
DESPEAS DE CAPITAL	16.169.335,31	1.527.000,00	17.696.335,31
Investimentos	15.569.335,31	1.527.000,00	17.096.335,31
Inversão Financeira	-	-	-
Amortização da Dívida	600.000,00	-	600.000,00
RESERVA DE CONTINGENCIA	440.000,00	-	440.000,00
DESPESA TOTAL	48.695.495,31	13.237.840,00	61.933.335,31

Seção III DAS AUTORIZAÇÕES

Art. 6º - Fica o Poder Executivo Municipal autorizado a abrir créditos adicionais suplementares destinados ao reforço de dotações orçamentárias, nos limites e recursos abaixo indicados:

a) Decorrente de Superávit Financeiro apurado em balanço patrimonial do exercício anterior até o limite de 50% (cinquenta por cento) do Orçamento Municipal, que Estima a Receita e Fixa as Despesas para o exercício financeiro de 2017, de acordo com o disposto no art. 43 § 1º, Inciso I e § 2º da Lei 4.320/64;

b) Decorrente de Excesso de Arrecadação até o limite de 50% (cinquenta por cento) do Orçamento Municipal, que Estima a Receita e Fixa as Despesas para o exercício financeiro de 2017, conforme estabelecido no art. 43 § 1º, Inciso II e §§ 3º e 4º da Lei 4.320/64;

c) Decorrente de Anulação Parcial ou Total de Dotação até o limite de 50% (cinquenta por cento) do Orçamento Municipal, que Estima a Receita e Fixa as Despesas para o exercício financeiro de 2017, na forma definida do art. 43, § 1º, Inciso III da Lei 4.320/64.



PREFEITURA MUNICIPAL DE PIRITIBA
Alameda Sampaio, 06, Centro
CNPJ 13.795.786/0001-22

d) Provenientes de operações de crédito autorizadas, em forma que juridicamente possibilite ao Poder Executivo realiza-las, até o limite de 50% (cinquenta por cento) do Orçamento Municipal, que Estima a Receita e Fixa as Despesas para o exercício financeiro de 2017, na forma definida do art. 43, § 1º, Inciso IV da Lei 4.320/64.

Art. 7º - O Limite autorizado no art. 6º desta Lei, não será onerado quando o crédito se destinar as hipóteses descritas a seguir, quando deverão ser considerados os seguintes limites:

I – Para atender insuficiências de dotações de grupo de pessoal e encargos, mediante a utilização de recursos provenientes da anulação de despesas consignadas no mesmo grupo, até o limite de 50% (cinquenta por cento) do Orçamento Municipal, que Estima a Receita e Fixa as Despesas para o exercício financeiro de 2017;

II – Para atender pagamento de despesas decorrentes de precatórios judiciais e requisições de pequeno valor até o limite de 50% (cinquenta por cento) do Orçamento Municipal, que Estima a Receita e Fixa as Despesas para o exercício financeiro de 2017;

III – Para atender o pagamento dos serviços da dívida pública até o limite de 50% (cinquenta por cento) do Orçamento Municipal, que Estima a Receita e Fixa as Despesas para o exercício financeiro de 2017;

IV – Para atender insuficiências de outras despesas de custeio e de capital consignadas em Programas de trabalho das Funções de Saúde, Assistência, Previdência e em Programa de Trabalho relacionados à Manutenção e Desenvolvimento do Ensino, mediante o cancelamento de dotações das respectivas funções até o limite de 50% (cinquenta por cento) do Orçamento Municipal, que Estima a Receita e Fixa as Despesas para o exercício financeiro de 2017.



PREFEITURA MUNICIPAL DE PIRITIBA
Alameda Sampaio, 06, Centro
CNPJ 13.795.786/0001-22

Capitulo V

DISPOSIÇÕES FINAIS

Art. 8º – As Metas Fiscais, definidas na Lei de Diretrizes Orçamentárias para o exercício de 2017, em obediência a Lei Complementar nº 101/2000, ficam ajustadas na forma dos quadros integrantes ao anexo desta Lei.

Art. 9º – As prioridades da Administração Pública Municipal de que trata a Lei de Diretrizes Orçamentárias para o exercício de 2017, são as constantes no anexo desta Lei.

Art. 10 - Esta Lei entra em vigor a partir de 1º de janeiro de 2017, revogadas as disposições em contrário.

Gabinete do Prefeito Municipal de Piritiba, em 08 de dezembro de 2016.

Ivan Silva Cedraz
Prefeito Municipal



PREFEITURA MUNICIPAL DE PIRITIBA

ALAMEDA SAMPAIO, 06
CENTRO
PIRITIBA - BA
CNPJ: 13.795.786/0001-22

Orçamento
Sumário Geral - Receita / Despesa por Funções

Valores expressos em R\$

Receitas	Total	Despesas	Total
10 - RECEITAS CORRENTES	63.567.335,31	01 - LEGISLATIVA	1.800.000,00
11 - RECEITA TRIBUTARIA	1.760.000,00	04 - ADMINISTRAÇÃO	4.564.550,00
13 - RECEITA PATRIMONIAL	270.000,00	08 - ASSISTÊNCIA SOCIAL	2.264.300,00
16 - RECEITAS DE SERVIÇOS	200.000,00	10 - SAÚDE	10.973.540,00
17 - TRANSFERÊNCIAS CORRENTES	60.952.335,31	12 - EDUCAÇÃO	33.103.945,31
19 - OUTRAS RECEITAS CORRENTES	385.000,00	13 - CULTURA	355.000,00
20 - RECEITAS DE CAPITAL	3.255.000,00	15 - URBANISMO	5.334.000,00
21 - OPERACOES DE CREDITO	100.000,00	16 - HABITAÇÃO	100.000,00
22 - ALIENAÇÃO DE BENS	20.000,00	20 - AGRICULTURA	596.000,00
24 - TRANSFERÊNCIAS DE CAPITAL	3.135.000,00	23 - COMÉRCIO E SERVIÇOS	6.000,00
90 - Deduções da Receita Corrente	(4.889.000,00)	26 - TRANSPORTE	380.000,00
TOTAL	61.933.335,31	27 - DESPORTO E LAZER	780.000,00
		28 - ENCARGOS ESPECIAIS	1.236.000,00
		99 - RESERVA DE CONTINGENCIA	440.000,00
		TOTAL	61.933.335,31

**PREFEITURA MUNICIPAL DE PIRITIBA**

ALAMEDA SAMPAIO, 06

CENTRO

PIRITIBA - BA

CNPJ: 13.795.786/0001-22

Anexo I, da Lei Nº 4.320/64 - Orçamento 2017

Demonstrativo de Receita e Despesa Segundo as Categorias Econômicas

Receita		Despesa	
RECEITAS CORRENTES	63.567.335,31	DESPESAS CORRENTES	43.797.000,00
RECEITA TRIBUTARIA	1.760.000,00	PESSOAL E ENCARGOS SOCIAIS	25.025.050,00
RECEITA DE CONTRIBUIÇÕES	0,00	JUROS E ENCARGOS DA DÍVIDA	20.000,00
RECEITA PATRIMONIAL	270.000,00	OUTRAS DESPESAS CORRENTES	18.751.950,00
RECEITAS DE SERVIÇOS	200.000,00		
TRANSFERÊNCIAS CORRENTES	60.952.335,31		
OUTRAS RECEITAS CORRENTES	385.000,00		
Sub-total R\$:	63.567.335,31	Sub-total R\$:	43.797.000,00
RECEITAS DE CAPITAL	3.255.000,00	DESPESAS DE CAPITAL	17.696.335,31
OPERACOES DE CREDITO	100.000,00	INVESTIMENTOS	17.096.335,31
ALIENAÇÃO DE BENS	20.000,00	INVERSÕES FINANCEIRAS	0,00
TRANSFERÊNCIAS DE CAPITAL	3.135.000,00	AMORTIZAÇÃO DA DÍVIDA	600.000,00
Sub-total R\$:	3.255.000,00	Sub-total R\$:	17.696.335,31
Deduções da Receita Corrente	-4.889.000,00	Reserva de Contingência	440.000,00
Sub-total R\$:	-4.889.000,00	Sub-total R\$:	440.000,00
Total R\$:	61.933.335,31	Total R\$:	61.933.335,31

**PREFEITURA MUNICIPAL DE PIRITIBA**ALAMEDA SAMPAIO, 06
CENTRO
PIRITIBA - BA
C.N.P.J.: 13.795.786/0001-22**Anexo II, da Lei Nº 4.320/64 - Orçamento 2017
Demonstrativo da Receita Segundo sua Natureza e Fonte de Recurso**

Valores expressos em R\$ (1,00)

Código	Descrição	Fonte	Optativo	SubAlinea	Alinea	Rubrica	Espécie	Origem	Categoria
1.0.0.0.00.00.00.00	RECEITAS CORRENTES								63.567.335,31
1.1.0.0.00.00.00.00	RECEITA TRIBUTARIA							1.760.000,00	
1.1.1.0.00.00.00.00	Impostos						1.210.000,00		
1.1.1.2.00.00.00.00	Imp. s/o Patrimônio e a Renda					430.000,00			
1.1.1.2.02.00.00.00	Imp. Predial e Territorial Urbano				50.000,00				
1.1.1.2.02.00.00.00	Recursos Ordinários	00			27.500,00				
1.1.1.2.02.00.00.00	Educação 25%	01			13.500,00				
1.1.1.2.02.00.00.00	Saúde 15%	02			9.000,00				
1.1.1.2.04.00.00.00	Imp. s/ a Renda e Proventos de Qualquer				300.000,00				
1.1.1.2.04.31.00.00	IRRF sobre rendimento de Trabalho			220.000,00					
1.1.1.2.04.31.00.00	Recursos Ordinários	00		160.600,00					
1.1.1.2.04.31.00.00	Educação 25%	01		19.800,00					
1.1.1.2.04.31.00.00	Saúde 15%	02		39.600,00					
1.1.1.2.04.34.00.00	IRRF sobre outros Rendimentos			80.000,00					
1.1.1.2.04.34.00.00	Recursos Ordinários	00		44.000,00					
1.1.1.2.04.34.00.00	Educação 25%	01		21.600,00					
1.1.1.2.04.34.00.00	Saúde 15%	02		14.400,00					
1.1.1.2.08.00.00.00	Imp. s/Transmissão Inter Vivos de Bens Imóveis				80.000,00				
1.1.1.2.08.01.00.00	Imposto Sobre Transmissão "Inter Vivos " de			80.000,00					
1.1.1.2.08.01.00.00	Recursos Ordinários	00		44.000,00					
1.1.1.2.08.01.00.00	Educação 25%	01		21.600,00					
1.1.1.2.08.01.00.00	Saúde 15%	02		14.400,00					
1.1.1.3.00.00.00.00	Imp. s/a Produção e a Circulação					780.000,00			
1.1.1.3.05.00.00.00	Imposto sobre Serviços de Qualquer Natureza				780.000,00				
1.1.1.3.05.01.00.00	Imposto sobre Serviços de Qualquer Natureza			700.000,00					
1.1.1.3.05.01.00.00	Recursos Ordinários	00		126.000,00					
1.1.1.3.05.01.00.00	Educação 25%	01		385.000,00					
1.1.1.3.05.01.00.00	Saúde 15%	02		189.000,00					

Página 1 de 17



PREFEITURA MUNICIPAL DE PIRITIBA

ALAMEDA SAMPAIO, 06
CENTRO
PIRITIBA - BA
C.N.P.J.: 13.795.786/0001-22

Anexo II, da Lei Nº 4.320/64 - Orçamento 2017
Demonstrativo da Receita Segundo sua Natureza e Fonte de Recurso

Valores expressos em R\$ (1,00)

Código	Descrição	Fonte	Optativo	SubAlinea	Alinea	Rubrica	Espécie	Origem	Categoria
1.1.1.3.05.03.00.00	Simplex Nacional			80.000,00					
1.1.1.3.05.03.00.00	Recursos Ordinários	00		44.000,00					
1.1.1.3.05.03.00.00	Educação 25%	01		21.600,00					
1.1.1.3.05.03.00.00	Saúde 15%	02		14.400,00					
1.1.2.0.00.00.00.00	Taxas						550.000,00		
1.1.2.1.00.00.00.00	Taxas p/Exercício Poder de Polícia					350.000,00			
1.1.2.1.17.00.00.00	Taxa de Fiscalização da Vigilância Sanitária				10.000,00				
1.1.2.1.17.00.00.00	Saúde 15%	02			10.000,00				
1.1.2.1.25.00.00.00	Taxa de Licença p/ Funcionamento				180.000,00				
1.1.2.1.25.00.00.00	Recursos Ordinários	00			180.000,00				
1.1.2.1.29.00.00.00	Taxa de Licença p/ Execução de Obras				60.000,00				
1.1.2.1.29.00.00.00	Recursos Ordinários	00			60.000,00				
1.1.2.1.99.00.00.00	Outras Taxas P/Exercício de Poder de Polícia -				100.000,00				
1.1.2.1.99.00.00.00	Recursos Ordinários	00			100.000,00				
1.1.2.2.00.00.00.00	Taxas p/Prestação de Serviços					200.000,00			
1.1.2.2.28.00.00.00	Taxa de Cemitérios.				50.000,00				
1.1.2.2.28.00.00.00	Recursos Ordinários	00			50.000,00				
1.1.2.2.90.00.00.00	Taxa de Limpeza Pública				50.000,00				
1.1.2.2.90.00.00.00	Recursos Ordinários	00			50.000,00				
1.1.2.2.99.00.00.00	Outras Taxas pela Prestação de Serviços				100.000,00				
1.1.2.2.99.00.00.00	Recursos Ordinários	00			100.000,00				
1.3.0.0.00.00.00.00	RECEITA PATRIMONIAL							270.000,00	
1.3.2.0.00.00.00.00	Receitas de Valores Mobiliários						270.000,00		
1.3.2.5.00.00.00.00	Remuneração de Depósitos Bancários					270.000,00			
1.3.2.5.52.00.00.00	Remuneração de Depósitos Bancários - FUNDEB				61.000,00				
1.3.2.5.52.01.00.00	Remuneração de Depósitos Bancários -			20.000,00					
1.3.2.5.52.01.01.00	Rem. de Dep. Banc. - Rec. Vinc. à Educação -		20.000,00						

**PREFEITURA MUNICIPAL DE PIRITIBA**ALAMEDA SAMPAIO, 06
CENTRO
PIRITIBA - BA
C.N.P.J.: 13.795.786/0001-22**Anexo II, da Lei Nº 4.320/64 - Orçamento 2017
Demonstrativo da Receita Segundo sua Natureza e Fonte de Recurso**

Valores expressos em R\$ (1,00)

Código	Descrição	Fonte	Optativo	SubAlínea	Alínea	Rubrica	Espécie	Origem	Categoria
1.3.2.5.52.01.01.00	Transferências FUNDEB 60%	18	12.000,00						
1.3.2.5.52.01.01.00	Transferências FUNDEB 40%	19	8.000,00						
1.3.2.5.52.02.00.00	Remuneração de Depósitos Bancários - MDE			2.000,00					
1.3.2.5.52.02.00.00	Educação 25%	01		2.000,00					
1.3.2.5.52.03.00.00	Remuneração de Depósitos Bancários - Salário			2.000,00					
1.3.2.5.52.03.00.00	Contrib. ao Prog. Ensino Fundam - Salário	04		2.000,00					
1.3.2.5.52.04.00.00	Rem de Dep. Banc. - Recursos Vinculados a			12.000,00					
1.3.2.5.52.04.00.00	Transferências de Convênios - Educação	22		12.000,00					
1.3.2.5.52.99.00.00	Remuneração de Depósitos Bancários - Outros			25.000,00					
1.3.2.5.52.99.00.00	Transf. de Recursos do FNDE	15		25.000,00					
1.3.2.5.53.00.00.00	Remuneração de Depósitos Bancários - Recursos				39.000,00				
1.3.2.5.53.01.00.00	Remuneração de Depósitos Bancários - Saúde -			5.000,00					
1.3.2.5.53.01.00.00	Saúde 15%	02		5.000,00					
1.3.2.5.53.02.00.00	Remuneração de Depósitos bancários -			32.000,00					
1.3.2.5.53.02.00.00	Transf. de Rec. do SUS - Sistema Único de	14		32.000,00					
1.3.2.5.53.03.00.00	Rem de Dep. Banc. - Recursos Vinculados a			2.000,00					
1.3.2.5.53.03.00.00	Transferências de Convênios - Saúde	23		2.000,00					
1.3.2.5.54.00.00.00	Remuneração de Depósitos Bancários - Recursos				50.000,00				
1.3.2.5.54.01.00.00	Remuneração de Depósitos Bancários -			47.000,00					
1.3.2.5.54.01.00.00	Transferências de Recursos do FNAS	29		47.000,00					
1.3.2.5.54.04.00.00	Remuneração Dep. Banc. FEAS			3.000,00					
1.3.2.5.54.04.00.00	Fundo Estadual de Assistência Social - FEAS	28		3.000,00					
1.3.2.5.55.00.00.00	Rem de Dep. Banc. - Convênio Diversos				10.000,00				
1.3.2.5.55.00.00.00	Transf. Convênios - Outros(ñ relacion a	24			10.000,00				
1.3.2.5.56.00.00.00	Remuneração de Depósitos Bancários - Demais				40.000,00				
1.3.2.5.56.01.00.00	Receita de Remuneração de Depósitos Bancários			2.000,00					
1.3.2.5.56.01.00.00	Royalties/FEP/Comp.Financeira Exploração de	42		2.000,00					
1.3.2.5.56.02.00.00	Receita de Rem. de Dep. Bancários de Rec.			2.000,00					

Página 3 de 17



PREFEITURA MUNICIPAL DE PIRITIBA

ALAMEDA SAMPAIO, 06
CENTRO
PIRITIBA - BA
C.N.P.J.: 13.795.786/0001-22

**Anexo II, da Lei Nº 4.320/64 - Orçamento 2017
Demonstrativo da Receita Segundo sua Natureza e Fonte de Recurso**

Valores expressos em R\$ (1,00)

Código	Descrição	Fonte	Optativo	SubAlínea	Alínea	Rubrica	Espécie	Origem	Categoria
1.3.2.5.56.02.00.00	CIDE - Contrib. Intervenção do Domínio	16		2.000,00					
1.3.2.5.56.03.00.00	Rec. de Rem. de Dep. Banc - Poupança.			2.000,00					
1.3.2.5.56.03.00.00	Recursos Ordinários	00		2.000,00					
1.3.2.5.56.04.00.00	Rem de Dep. Banc. -Recursos Vinculado FCBA			2.000,00					
1.3.2.5.56.04.00.00	FCBA - Fundo de Cultura do Estado da Bahia	10		2.000,00					
1.3.2.5.56.05.00.00	Rem de Dep. Banc - Recursos Vinculados FIES			2.000,00					
1.3.2.5.56.05.00.00	FIES - Transf. do Fundo de Investimento	30		2.000,00					
1.3.2.5.56.99.00.00	Outras Remuneração de Depósitos Bancários -			30.000,00					
1.3.2.5.56.99.00.00	Recursos Ordinários	00		30.000,00					
1.3.2.5.57.00.00.00	Remuneração de Depósitos Bancários - Recursos				70.000,00				
1.3.2.5.57.01.00.00	Remuneração de Dep. - Recursos Não			20.000,00					
1.3.2.5.57.01.00.00	Recursos Ordinários	00		20.000,00					
1.3.2.5.57.99.00.00	Rem. de Dep. Banc. - Recursos não Vinculados -			50.000,00					
1.3.2.5.57.99.00.00	Recursos Ordinários	00		50.000,00					
1.6.0.0.00.00.00.00	RECEITAS DE SERVIÇOS							200.000,00	
1.6.0.0.13.00.00.00	Serviços Administrativos				200.000,00				
1.6.0.0.13.01.00.00	Serviços de Inscrição em Concursos Públicos			50.000,00					
1.6.0.0.13.01.00.00	Recursos Ordinários	00		50.000,00					
1.6.0.0.13.02.00.00	Serviços de Vendas de Editais			50.000,00					
1.6.0.0.13.02.00.00	Recursos Ordinários	00		50.000,00					
1.6.0.0.13.99.00.00	Outro Serviços Administrativos			100.000,00					
1.6.0.0.13.99.00.00	Recursos Ordinários	00		100.000,00					
1.7.0.0.00.00.00.00	TRANSFERÊNCIAS CORRENTES							60.952.335,31	
1.7.2.0.00.00.00.00	Transferências Intergovernamentais						60.942.335,31		
1.7.2.1.00.00.00.00	Transferências da União					26.547.000,00			
1.7.2.1.01.00.00.00	Participação na Receita da União				20.015.000,00				
1.7.2.1.01.02.00.00	Cota-Parte do FPM			20.000.000,00					

**PREFEITURA MUNICIPAL DE PIRITIBA**

ALAMEDA SAMPAIO, 06

CENTRO

PIRITIBA - BA

C.N.P.J.: 13.795.786/0001-22

Anexo II, da Lei Nº 4.320/64 - Orçamento 2017**Demonstrativo da Receita Segundo sua Natureza e Fonte de Recurso**

Valores expressos em R\$ (1,00)

Código	Descrição	Fonte	Optativo	SubAlínea	Alínea	Rubrica	Espécie	Origem	Categoria
1.7.2.1.01.02.00.00	Recursos Ordinários	00		14.602.000,00					
1.7.2.1.01.02.00.00	Educação 25%	01		1.166.000,00					
1.7.2.1.01.02.00.00	Saúde 15%	02		4.232.000,00					
1.7.2.1.01.05.00.00	Cota-Parte Imp.s/Prop.Territorial Rural			15.000,00					
1.7.2.1.01.05.00.00	Recursos Ordinários	00		8.250,00					
1.7.2.1.01.05.00.00	Educação 25%	01		4.050,00					
1.7.2.1.01.05.00.00	Saúde 15%	02		2.700,00					
1.7.2.1.22.00.00.00	Transf. Comp. Financeira p/ Exp. Rec. Naturais				360.000,00				
1.7.2.1.22.20.00.00	Cota-Parte Comp. Financ. Rec. Minerais - CFEM			5.000,00					
1.7.2.1.22.20.00.00	Royalties/FEP/Comp.Financeira Exploração de	42		5.000,00					
1.7.2.1.22.30.00.00	Cota-Parte Royalties - Comp. Financ. Prod.			35.000,00					
1.7.2.1.22.30.00.00	Royalties/FEP/Comp.Financeira Exploração de	42		35.000,00					
1.7.2.1.22.70.00.00	Cota-Parte do Fundo Especial do Petróleo - FEP			320.000,00					
1.7.2.1.22.70.00.00	Royalties/FEP/Comp.Financeira Exploração de	42		320.000,00					
1.7.2.1.33.00.00.00	Transf. de Recursos do SUS - Fundo a Fundo				3.533.000,00				
1.7.2.1.33.51.00.00	Bloco de Assistência Farmacêutica			50.000,00					
1.7.2.1.33.51.01.00	Programa de Assistência Farmacêutica Básica		25.000,00						
1.7.2.1.33.51.01.00	Transf. de Rec. do SUS - Sistema Único de	14	25.000,00						
1.7.2.1.33.51.03.00	Prog. Nac. de qual. Assistência Farmácia -		25.000,00						
1.7.2.1.33.51.03.00	Transf. de Rec. do SUS - Sistema Único de	14	25.000,00						
1.7.2.1.33.52.00.00	Bloco de Atenção Básica			2.947.000,00					
1.7.2.1.33.52.01.00	Piso de Atenção Básica - PAB FIXO.		855.000,00						
1.7.2.1.33.52.01.00	Transf. de Rec. do SUS - Sistema Único de	14	855.000,00						
1.7.2.1.33.52.02.00	Programa Saúde da Família - PSF		610.000,00						
1.7.2.1.33.52.02.00	Transf. de Rec. do SUS - Sistema Único de	14	610.000,00						
1.7.2.1.33.52.03.00	Programa de Agentes Comunitários de Saúde -		510.000,00						
1.7.2.1.33.52.03.00	Transf. de Rec. do SUS - Sistema Único de	14	510.000,00						
1.7.2.1.33.52.04.00	Programa Saúde Bucal		310.000,00						

Página 5 de 17

**PREFEITURA MUNICIPAL DE PIRITIBA**

ALAMEDA SAMPAIO, 06

CENTRO

PIRITIBA - BA

C.N.P.J.: 13.795.786/0001-22

Anexo II, da Lei N° 4.320/64 - Orçamento 2017

Demonstrativo da Receita Segundo sua Natureza e Fonte de Recurso

Valores expressos em R\$ (1,00)

Código	Descrição	Fonte	Optativo	SubAlínea	Alínea	Rubrica	Espécie	Origem	Categoria
1.7.2.1.33.52.04.00	Transf. de Rec. do SUS - Sistema Único de	14	310.000,00						
1.7.2.1.33.52.06.00	Programa Saúde na Escola - PSE		10.000,00						
1.7.2.1.33.52.06.00	Transf. de Rec. do SUS - Sistema Único de	14	10.000,00						
1.7.2.1.33.52.07.00	Programa de Melhoria do Acesso e da		350.000,00						
1.7.2.1.33.52.07.00	Transf. de Rec. do SUS - Sistema Único de	14	350.000,00						
1.7.2.1.33.52.08.00	Núcleo de Apoio a Saúde da Família - NASF.		20.000,00						
1.7.2.1.33.52.08.00	Transf. de Rec. do SUS - Sistema Único de	14	20.000,00						
1.7.2.1.33.52.09.00	Prog. de Requalificação de UBS-Reformas		50.000,00						
1.7.2.1.33.52.09.00	Transf. de Rec. do SUS - Sistema Único de	14	50.000,00						
1.7.2.1.33.52.17.00	Fortalecimento de Pol. Afetas à atuação da		12.000,00						
1.7.2.1.33.52.17.00	Transf. de Rec. do SUS - Sistema Único de	14	12.000,00						
1.7.2.1.33.52.18.00	Assistência Financeira Complementar - ACS 95		150.000,00						
1.7.2.1.33.52.18.00	Transf. de Rec. do SUS - Sistema Único de	14	150.000,00						
1.7.2.1.33.52.20.00	Incentivo Adic. Assist. Financeira Complementar		35.000,00						
1.7.2.1.33.52.20.00	Transf. de Rec. do SUS - Sistema Único de	14	35.000,00						
1.7.2.1.33.52.21.00	Incentivo Adic. Fort. de Pol. Afetas à Atuação		5.000,00						
1.7.2.1.33.52.21.00	Transf. de Rec. do SUS - Sistema Único de	14	5.000,00						
1.7.2.1.33.52.23.00	Incentivo Adicional ao Programa de Agentes		30.000,00						
1.7.2.1.33.52.23.00	Transf. de Rec. do SUS - Sistema Único de	14	30.000,00						
1.7.2.1.33.53.00.00	Bloco de Gestão do SUS			70.000,00					
1.7.2.1.33.53.01.00	CAPS I - Incentivo ao custeio dos centros de at.		20.000,00						
1.7.2.1.33.53.01.00	Transf. de Rec. do SUS - Sistema Único de	14	20.000,00						
1.7.2.1.33.53.99.00	Outras Receitas do Bloco de Gestão do SUS		50.000,00						
1.7.2.1.33.53.99.00	Transf. de Rec. do SUS - Sistema Único de	14	50.000,00						
1.7.2.1.33.55.00.00	Bloco de Vigilância em Saúde			366.000,00					
1.7.2.1.33.55.09.00	Piso Fixo de Vigilância em Saúde		210.000,00						
1.7.2.1.33.55.09.00	Transf. de Rec. do SUS - Sistema Único de	14	210.000,00						
1.7.2.1.33.55.12.00	Prog.de Qualif. das Ações de Vig. em		25.000,00						

**PREFEITURA MUNICIPAL DE PIRITIBA**

ALAMEDA SAMPAIO, 06

CENTRO

PIRITIBA - BA

C.N.P.J.: 13.795.786/0001-22

Anexo II, da Lei N° 4.320/64 - Orçamento 2017**Demonstrativo da Receita Segundo sua Natureza e Fonte de Recurso**

Valores expressos em R\$ (1,00)

Código	Descrição	Fonte	Optativo	SubAlínea	Alínea	Rubrica	Espécie	Origem	Categoria
1.7.2.1.33.55.12.00	Transf. de Rec. do SUS - Sistema Único de	14	25.000,00						
1.7.2.1.33.55.13.00	Incentivo de Qualificação das Ações de Dengue		20.000,00						
1.7.2.1.33.55.13.00	Transf. de Rec. do SUS - Sistema Único de	14	20.000,00						
1.7.2.1.33.55.15.00	Piso Fixo de Vigilância Sanitária - Parte FNS		20.000,00						
1.7.2.1.33.55.15.00	Transf. de Rec. do SUS - Sistema Único de	14	20.000,00						
1.7.2.1.33.55.16.00	Piso Fixo de Vigilância Sanitária - Parte ANVISA		10.000,00						
1.7.2.1.33.55.16.00	Transf. de Rec. do SUS - Sistema Único de	14	10.000,00						
1.7.2.1.33.55.17.00	Incentivos Pontuais para Serviços de Vigilância		25.000,00						
1.7.2.1.33.55.17.00	Transf. de Rec. do SUS - Sistema Único de	14	25.000,00						
1.7.2.1.33.55.23.00	Ações Contingenciais de Vigilância em Saúde		6.000,00						
1.7.2.1.33.55.23.00	Transf. de Rec. do SUS - Sistema Único de	14	6.000,00						
1.7.2.1.33.55.25.00	Assistência Financeira Complementar - ACE - 95		15.000,00						
1.7.2.1.33.55.25.00	Transf. de Rec. do SUS - Sistema Único de	14	15.000,00						
1.7.2.1.33.55.26.00	Fortalec. de Pol. Afetas à Atuação da Estratégia		15.000,00						
1.7.2.1.33.55.26.00	Transf. de Rec. do SUS - Sistema Único de	14	15.000,00						
1.7.2.1.33.55.27.00	Incentivo Adic. de Asssit. Financ. Complementar		10.000,00						
1.7.2.1.33.55.27.00	Transf. de Rec. do SUS - Sistema Único de	14	10.000,00						
1.7.2.1.33.55.28.00	Incentivo Adic. de Fortal. de Pol. Afetas à At. da		10.000,00						
1.7.2.1.33.55.28.00	Transf. de Rec. do SUS - Sistema Único de	14	10.000,00						
1.7.2.1.33.99.00.00	Outras Transferências do SUS - Sistema Único			100.000,00					
1.7.2.1.33.99.00.00	Transf. de Rec. do SUS - Sistema Único de	14		100.000,00					
1.7.2.1.34.00.00.00	Transferência de Recursos do FNAS				745.000,00				
1.7.2.1.34.51.00.00	BLOCO DA PROTEÇÃO SOCIAL BÁSICA.			340.000,00					
1.7.2.1.34.51.01.00	Piso Básico Fixo - CRAS		130.000,00						
1.7.2.1.34.51.01.00	Transferências de Recursos do FNAS	29	130.000,00						
1.7.2.1.34.51.02.00	Piso Básico Variável - SCFV		210.000,00						
1.7.2.1.34.51.02.00	Transferências de Recursos do FNAS	29	210.000,00						
1.7.2.1.34.52.00.00	BLOCO DA PROTEÇÃO SOCIAL ESPECIAL DE			135.000,00					

Página 7 de 17



PREFEITURA MUNICIPAL DE PIRITIBA

ALAMEDA SAMPAIO, 06
CENTRO
PIRITIBA - BA
C.N.P.J.: 13.795.786/0001-22

**Anexo II, da Lei Nº 4.320/64 - Orçamento 2017
Demonstrativo da Receita Segundo sua Natureza e Fonte de Recurso**

Valores expressos em R\$ (1,00)

Código	Descrição	Fonte	Optativo	SubAlínea	Alínea	Rubrica	Espécie	Origem	Categoria
1.7.2.1.34.52.01.00	Piso Fixo de Média Complexidade - PAEFI		115.000,00						
1.7.2.1.34.52.01.00	Transferências de Recursos do FNAS	29	115.000,00						
1.7.2.1.34.52.02.00	Piso de Transição de Média Complexidade		10.000,00						
1.7.2.1.34.52.02.00	Transferências de Recursos do FNAS	29	10.000,00						
1.7.2.1.34.52.03.00	Piso Variável de Média Complexidade		10.000,00						
1.7.2.1.34.52.03.00	Transferências de Recursos do FNAS	29	10.000,00						
1.7.2.1.34.53.00.00	BLOCO DA PROTEÇÃO SOCIAL ESPECIAL DE			10.000,00					
1.7.2.1.34.53.01.00	Piso de Alta Complexidade I -		10.000,00						
1.7.2.1.34.53.01.00	Transferências de Recursos do FNAS	29	10.000,00						
1.7.2.1.34.54.00.00	BLOCO DA GESTÃO DO SUAS			50.000,00					
1.7.2.1.34.54.01.00	Índice de Gestão Descentralizada do SUAS		50.000,00						
1.7.2.1.34.54.01.00	Transferências de Recursos do FNAS	29	50.000,00						
1.7.2.1.34.55.00.00	BLOCO DA GESTÃO DOS PROGRAMAS BOLSA			180.000,00					
1.7.2.1.34.55.01.00	Índice de Gestão Descentralizada - IGDF		180.000,00						
1.7.2.1.34.55.01.00	Transferências de Recursos do FNAS	29	180.000,00						
1.7.2.1.34.56.00.00	BLOCO DOS PROGRAMAS			20.000,00					
1.7.2.1.34.56.01.00	BPC na Escola		5.000,00						
1.7.2.1.34.56.01.00	Transferências de Recursos do FNAS	29	5.000,00						
1.7.2.1.34.56.02.00	Ações Estratégicas do Programa de		10.000,00						
1.7.2.1.34.56.02.00	Transferências de Recursos do FNAS	29	10.000,00						
1.7.2.1.34.56.03.00	Promoção do Acesso ao Mundo do Trabalho -		5.000,00						
1.7.2.1.34.56.03.00	Transferências de Recursos do FNAS	29	5.000,00						
1.7.2.1.34.99.00.00	OUTRAS TRANSF. DA AÇÃO SOCIAL			10.000,00					
1.7.2.1.34.99.99.00	Outras Transferências do FNAS		10.000,00						
1.7.2.1.34.99.99.00	Transferências de Recursos do FNAS	29	10.000,00						
1.7.2.1.35.00.00.00	Transferência de Recursos do FNDE				1.364.000,00				
1.7.2.1.35.01.00.00	Transferência do Salário Educação - QSE			530.000,00					
1.7.2.1.35.01.00.00	Contrib. ao Prog. Ensino Fundam - Salário	04		530.000,00					

**PREFEITURA MUNICIPAL DE PIRITIBA**ALAMEDA SAMPAIO, 06
CENTRO
PIRITIBA - BA
C.N.P.J.: 13.795.786/0001-22**Anexo II, da Lei Nº 4.320/64 - Orçamento 2017
Demonstrativo da Receita Segundo sua Natureza e Fonte de Recurso**

Valores expressos em R\$ (1,00)

Código	Descrição	Fonte	Optativo	SubAlínea	Alínea	Rubrica	Espécie	Origem	Categoria
1.7.2.1.35.02.00.00	Transferência do PDDE			5.000,00					
1.7.2.1.35.02.00.00	Transf.de Recursos do FNDE	15		5.000,00					
1.7.2.1.35.03.00.00	Transferência do PNAE			470.000,00					
1.7.2.1.35.03.00.00	Transf.de Recursos do FNDE	15		470.000,00					
1.7.2.1.35.04.00.00	Transferência do PNATE			220.000,00					
1.7.2.1.35.04.00.00	Transf.de Recursos do FNDE	15		220.000,00					
1.7.2.1.35.99.00.00	OUTRAS TRANSFERÊNCIAS DO FNDE			139.000,00					
1.7.2.1.35.99.01.00	Brasil Carinhoso		50.000,00						
1.7.2.1.35.99.01.00	Transf.de Recursos do FNDE	15	50.000,00						
1.7.2.1.35.99.02.00	PBA - Alfabetização de Jovens e Adultos		50.000,00						
1.7.2.1.35.99.02.00	Transf.de Recursos do FNDE	15	50.000,00						
1.7.2.1.35.99.03.00	PEJA - Programa Apoio sist Ensino P /		10.000,00						
1.7.2.1.35.99.03.00	Transf.de Recursos do FNDE	15	10.000,00						
1.7.2.1.35.99.99.00	Outras Transferências do FNDE		29.000,00						
1.7.2.1.35.99.99.00	Transf.de Recursos do FNDE	15	29.000,00						
1.7.2.1.36.00.00.00	ICMS Desoneração - LC 87/96				30.000,00				
1.7.2.1.36.00.00.00	Recursos Ordinários	00			16.500,00				
1.7.2.1.36.00.00.00	Educação 25%	01			8.100,00				
1.7.2.1.36.00.00.00	Saúde 15%	02			5.400,00				
1.7.2.1.99.00.00.00	Outras Transferências da União				500.000,00				
1.7.2.1.99.01.00.00	Cota-Parte do Auxílio Financeiro aos Municípios -			300.000,00					
1.7.2.1.99.01.00.00	Recursos Ordinários	00		300.000,00					
1.7.2.1.99.02.00.00	CEX/FEX - Auxílio Financeiro P/ Fomento			150.000,00					
1.7.2.1.99.02.00.00	Recursos Ordinários	00		150.000,00					
1.7.2.1.99.99.00.00	Outras Transferências da União			50.000,00					
1.7.2.1.99.99.00.00	Recursos Ordinários	00		50.000,00					
1.7.2.2.00.00.00.00	Transferências dos Estados					5.962.000,00			
1.7.2.2.01.00.00.00	Participação na Receita dos Estados				4.427.000,00				

Página 9 de 17



PREFEITURA MUNICIPAL DE PIRITIBA

ALAMEDA SAMPAIO, 06
CENTRO
PIRITIBA - BA
C.N.P.J.: 13.795.786/0001-22

Anexo II, da Lei Nº 4.320/64 - Orçamento 2017
Demonstrativo da Receita Segundo sua Natureza e Fonte de Recurso

Valores expressos em R\$ (1,00)

Código	Descrição	Fonte	Optativo	SubAlínea	Alínea	Rubrica	Espécie	Origem	Categoria
1.7.2.2.01.01.00.00	Cota-Parte do ICMS			4.000.000,00					
1.7.2.2.01.01.00.00	Recursos Ordinários	00		2.980.000,00					
1.7.2.2.01.01.00.00	Educação 25%	01		240.000,00					
1.7.2.2.01.01.00.00	Saúde 15%	02		780.000,00					
1.7.2.2.01.02.00.00	Cota-Parte do IPVA			320.000,00					
1.7.2.2.01.02.00.00	Recursos Ordinários	00		176.000,00					
1.7.2.2.01.02.00.00	Educação 25%	01		86.400,00					
1.7.2.2.01.02.00.00	Saúde 15%	02		57.600,00					
1.7.2.2.01.04.00.00	Cota-Parte do IPI s/ Exportação			80.000,00					
1.7.2.2.01.04.00.00	Recursos Ordinários	00		44.000,00					
1.7.2.2.01.04.00.00	Educação 25%	01		21.600,00					
1.7.2.2.01.04.00.00	Saúde 15%	02		14.400,00					
1.7.2.2.01.13.00.00	Cota-Parte da CIDE			27.000,00					
1.7.2.2.01.13.00.00	CIDE - Contrib. Intervenção do Domínio	16		27.000,00					
1.7.2.2.33.00.00.00	Transf. de Rec. do Estado p/ Prog. de Saúde				1.135.000,00				
1.7.2.2.33.51.00.00	Transf. de Rec. do Estado p/ Prog. de Saúde			1.135.000,00					
1.7.2.2.33.51.01.00	Programa Saúde da Família - PSF Estado		150.000,00						
1.7.2.2.33.51.01.00	Transf. de Rec. do SUS - Sistema Único de	14	150.000,00						
1.7.2.2.33.51.02.00	Tratamento Fora do Domicílio		10.000,00						
1.7.2.2.33.51.02.00	Transf. de Rec. do SUS - Sistema Único de	14	10.000,00						
1.7.2.2.33.51.03.00	Serviço de Atendimento Móvel a Urgência -		50.000,00						
1.7.2.2.33.51.03.00	Transf. de Rec. do SUS - Sistema Único de	14	50.000,00						
1.7.2.2.33.51.04.00	Serviços Hospitalares - AIH Estado		560.000,00						
1.7.2.2.33.51.04.00	Transf. de Rec. do SUS - Sistema Único de	14	560.000,00						
1.7.2.2.33.51.05.00	Manutenção do HPP - Hospital Pequeno Porte		20.000,00						
1.7.2.2.33.51.05.00	Transf. de Rec. do SUS - Sistema Único de	14	20.000,00						
1.7.2.2.33.51.07.00	Prevenção e Controle da Chikungunya		5.000,00						
1.7.2.2.33.51.07.00	Transf. de Rec. do SUS - Sistema Único de	14	5.000,00						

**PREFEITURA MUNICIPAL DE PIRITIBA**

ALAMEDA SAMPAIO, 06

CENTRO

PIRITIBA - BA

C.N.P.J.: 13.795.786/0001-22

Anexo II, da Lei N° 4.320/64 - Orçamento 2017**Demonstrativo da Receita Segundo sua Natureza e Fonte de Recurso**

Valores expressos em R\$ (1,00)

Código	Descrição	Fonte	Optativo	SubAlínea	Alínea	Rubrica	Espécie	Origem	Categoria
1.7.2.2.33.51.08.00	Serviços Hospitalares - SIA Estado		330.000,00						
1.7.2.2.33.51.08.00	Transf. de Rec. do SUS - Sistema Único de	14	330.000,00						
1.7.2.2.33.51.99.00	Demais Transferências do Estado para Saúde		10.000,00						
1.7.2.2.33.51.99.00	Transf. de Rec. do SUS - Sistema Único de	14	10.000,00						
1.7.2.2.34.00.00.00	TRANSF. DE RECURSOS FEAS - FUNDO				157.000,00				
1.7.2.2.34.52.00.00	TRANSF. DE RECURSOS FEAS - FUNDO			157.000,00					
1.7.2.2.34.52.01.00	Piso Básico Fixo-CRAS Estado		25.000,00						
1.7.2.2.34.52.01.00	Fundo Estadual de Assistência Social - FEAS	28	25.000,00						
1.7.2.2.34.52.02.00	Programa de Benefícios Eventuais		10.000,00						
1.7.2.2.34.52.02.00	Fundo Estadual de Assistência Social - FEAS	28	10.000,00						
1.7.2.2.34.52.03.00	Piso Básico Variável - Estado - PBV-SCFV		20.000,00						
1.7.2.2.34.52.03.00	Fundo Estadual de Assistência Social - FEAS	28	20.000,00						
1.7.2.2.34.52.04.00	Piso Variável de Média Complexidade		10.000,00						
1.7.2.2.34.52.04.00	Fundo Estadual de Assistência Social - FEAS	28	10.000,00						
1.7.2.2.34.52.05.00	Piso Fixo de Média Complexidade-PAEFI/CREAS		47.000,00						
1.7.2.2.34.52.05.00	Fundo Estadual de Assistência Social - FEAS	28	47.000,00						
1.7.2.2.34.52.11.00	Piso de Alta Complexidade-Estado		40.000,00						
1.7.2.2.34.52.11.00	Fundo Estadual de Assistência Social - FEAS	28	40.000,00						
1.7.2.2.34.52.17.00	BPC - Benefício de Prestação		5.000,00						
1.7.2.2.34.52.17.00	Fundo Estadual de Assistência Social - FEAS	28	5.000,00						
1.7.2.2.35.00.00.00	TRANSF. DO FUNDO NAC. DE DESENV. DA				140.000,00				
1.7.2.2.35.53.00.00	TRANSF. DO FUNDO NAC. DE DESENV. DA			140.000,00					
1.7.2.2.35.53.01.00	Programa Estadual de Transporte Escolar-PETE		100.000,00						
1.7.2.2.35.53.01.00	Transferências de Convênios - Educação	22	100.000,00						
1.7.2.2.35.53.02.00	TOPA - Todos pela Alfabetização		40.000,00						
1.7.2.2.35.53.02.00	Transferências de Convênios - Educação	22	40.000,00						
1.7.2.2.99.00.00.00	Outras Transferências do Estado				103.000,00				
1.7.2.2.99.51.00.00	Outras Transferências do Estado			103.000,00					

Página 11 de 17



PREFEITURA MUNICIPAL DE PIRITIBA

ALAMEDA SAMPAIO, 06
CENTRO
PIRITIBA - BA
C.N.P.J.: 13.795.786/0001-22

Anexo II, da Lei N° 4.320/64 - Orçamento 2017
Demonstrativo da Receita Segundo sua Natureza e Fonte de Recurso

Valores expressos em R\$ (1,00)

Código	Descrição	Fonte	Optativo	SubAlínea	Alínea	Rubrica	Espécie	Origem	Categoria
1.7.2.2.99.51.01.00	Fundo de Investimento Econômico e Social -		33.000,00						
1.7.2.2.99.51.01.00	FIES - Transf. do Fundo de Investimento	30	33.000,00						
1.7.2.2.99.51.02.00	FCBA - Fundo de Cultura da Bahia		20.000,00						
1.7.2.2.99.51.02.00	FCBA - Fundo de Cultura do Estado da Bahia	10	20.000,00						
1.7.2.2.99.51.99.00	Demais Transferências do Estado		50.000,00						
1.7.2.2.99.51.99.00	Recursos Ordinários	00	50.000,00						
1.7.2.4.00.00.00.00	Transferências Multigovernamentais					28.433.335,31			
1.7.2.4.01.00.00.00	Transferências de Recursos do FUNDEB				9.100.000,00				
1.7.2.4.01.51.00.00	Transferência de Recursos do Fundo de			9.100.000,00					
1.7.2.4.01.51.01.00	Transferência de Recursos do Fundo de		9.100.000,00						
1.7.2.4.01.51.01.00	Transferências FUNDEB 60%	18	6.370.000,00						
1.7.2.4.01.51.01.00	Transferências FUNDEB 40%	19	2.730.000,00						
1.7.2.4.02.00.00.00	Transf. Recursos da Complement. do FUNDEB				3.900.000,00				
1.7.2.4.02.51.00.00	Transf. de Recursos da Complementação da			3.900.000,00					
1.7.2.4.02.51.01.00	Transf. de Recursos da Complementação da		3.900.000,00						
1.7.2.4.02.51.01.00	Transferências FUNDEB 60%	18	2.340.000,00						
1.7.2.4.02.51.01.00	Transferências FUNDEB 40%	19	1.560.000,00						
1.7.2.4.03.00.00.00	Fundef-Precatórios - Transf. Rec.Comp. União ao				15.433.335,31				
1.7.2.4.03.00.00.00	Ação Judicial-FUNDEF Precatórios	95			15.433.335,31				
1.7.5.0.00.00.00.00	Transferências de Pessoas						10.000,00		
1.7.5.0.01.00.00.00	Transferências de Pessoas - Fundo da Infância e				10.000,00				
1.7.5.0.01.00.00.00	Recursos Ordinários	00			10.000,00				
1.9.0.0.00.00.00.00	OUTRAS RECEITAS CORRENTES							385.000,00	
1.9.1.0.00.00.00.00	Multas e Juros De Mora						103.000,00		
1.9.1.1.00.00.00.00	Multas e Juros de Mora dos Tributos					4.000,00			
1.9.1.1.38.00.00.00	Multa e Juros de Mora s/ IPTU				2.000,00				

**PREFEITURA MUNICIPAL DE PIRITIBA**ALAMEDA SAMPAIO, 06
CENTRO
PIRITIBA - BA
C.N.P.J.: 13.795.786/0001-22**Anexo II, da Lei Nº 4.320/64 - Orçamento 2017
Demonstrativo da Receita Segundo sua Natureza e Fonte de Recurso**

Valores expressos em R\$ (1,00)

Código	Descrição	Fonte	Optativo	SubAlinea	Alinea	Rubrica	Espécie	Origem	Categoria
1.9.1.1.38.00.00.00	Recursos Ordinários	00			1.100,00				
1.9.1.1.38.00.00.00	Educação 25%	01			540,00				
1.9.1.1.38.00.00.00	Saúde 15%	02			360,00				
1.9.1.1.99.00.00.00	Multa e Juros de Mora outros Tributos				2.000,00				
1.9.1.1.99.01.00.00	Multa e Juros de Mora outras Tributos			2.000,00					
1.9.1.1.99.01.00.00	Recursos Ordinários	00		1.100,00					
1.9.1.1.99.01.00.00	Educação 25%	01		540,00					
1.9.1.1.99.01.00.00	Saúde 15%	02		360,00					
1.9.1.3.00.00.00.00	Multa e Juros de Mora Dívida Ativa Tributária					4.000,00			
1.9.1.3.11.00.00.00	Multa e Juros de Mora Dívida Ativa s/ IPTU				2.000,00				
1.9.1.3.11.00.00.00	Recursos Ordinários	00			1.100,00				
1.9.1.3.11.00.00.00	Educação 25%	01			540,00				
1.9.1.3.11.00.00.00	Saúde 15%	02			360,00				
1.9.1.3.99.00.00.00	Multa e Juros de Mora Dívida Ativa de Outros Tribu				2.000,00				
1.9.1.3.99.01.00.00	Multa e Juros de Mora Dívida Ativa de Outros			2.000,00					
1.9.1.3.99.01.00.00	Recursos Ordinários	00		1.100,00					
1.9.1.3.99.01.00.00	Educação 25%	01		540,00					
1.9.1.3.99.01.00.00	Saúde 15%	02		360,00					
1.9.1.9.00.00.00.00	Multa de Outras Origens					95.000,00			
1.9.1.9.48.00.00.00	Multas Aplicadas pelos Tribunais de Contas				45.000,00				
1.9.1.9.48.00.00.00	Recursos Ordinários	00			45.000,00				
1.9.1.9.99.00.00.00	Outras Multas				50.000,00				
1.9.1.9.99.01.00.00	Outras Multas			50.000,00					
1.9.1.9.99.01.00.00	Recursos Ordinários	00		50.000,00					
1.9.2.0.00.00.00.00	Indenizações e Restituições						115.000,00		
1.9.2.1.00.00.00.00	Indenizações					65.000,00			
1.9.2.1.99.00.00.00	Outras Indenizações				65.000,00				
1.9.2.1.99.01.00.00	Outras Indenizações			65.000,00					



PREFEITURA MUNICIPAL DE PIRITIBA

ALAMEDA SAMPAIO, 06
CENTRO
PIRITIBA - BA
C.N.P.J.: 13.795.786/0001-22

**Anexo II, da Lei N° 4.320/64 - Orçamento 2017
Demonstrativo da Receita Segundo sua Natureza e Fonte de Recurso**

Valores expressos em R\$ (1,00)

Código	Descrição	Fonte	Optativo	SubAlínea	Alínea	Rubrica	Espécie	Origem	Categoria
1.9.2.1.99.01.00.00	Recursos Ordinários	00		65.000,00					
1.9.2.2.00.00.00.00	Restituições					50.000,00			
1.9.2.2.99.00.00.00	Outras Restituições				50.000,00				
1.9.2.2.99.99.00.00	Outras Restituições			50.000,00					
1.9.2.2.99.99.00.00	Recursos Ordinários	00		50.000,00					
1.9.3.0.00.00.00.00	Receitas da Dívida Ativa						67.000,00		
1.9.3.1.00.00.00.00	Receita de Dívida Ativa Tributária					40.000,00			
1.9.3.1.11.00.00.00	Receita da Dívida Ativa do IPTU				35.000,00				
1.9.3.1.11.00.00.00	Recursos Ordinários	00			19.250,00				
1.9.3.1.11.00.00.00	Educação 25%	01			9.450,00				
1.9.3.1.11.00.00.00	Saúde 15%	02			6.300,00				
1.9.3.1.99.00.00.00	Receita da Dívida Ativa de Outros Tributos				5.000,00				
1.9.3.1.99.01.00.00	Receita da Dívida Ativa Outros Tributos			5.000,00					
1.9.3.1.99.01.00.00	Recursos Ordinários	00		2.750,00					
1.9.3.1.99.01.00.00	Educação 25%	01		1.350,00					
1.9.3.1.99.01.00.00	Saúde 15%	02		900,00					
1.9.3.2.00.00.00.00	Receita da Dívida Ativa Não Tributária					27.000,00			
1.9.3.2.38.00.00.00	Receita da Dívida Ativa de Ressarcimento ao				15.000,00				
1.9.3.2.38.52.00.00	Receita da Dívida Ativa de Ressarcimento ao			15.000,00					
1.9.3.2.38.52.00.00	Recursos Ordinários	00		15.000,00					
1.9.3.2.99.00.00.00	Rec. da Dívida Ativa Não Tribut.de Outras Receitas				12.000,00				
1.9.3.2.99.01.00.00	Receita da Dívida Ativa Não Tributária de Outros			12.000,00					
1.9.3.2.99.01.00.00	Recursos Ordinários	00		12.000,00					
1.9.9.0.00.00.00.00	Receitas Diversas						100.000,00		
1.9.9.0.99.00.00.00	Outras Receitas				100.000,00				
1.9.9.0.99.00.00.00	Recursos Ordinários	00			100.000,00				
2.0.0.0.00.00.00.00	RECEITAS DE CAPITAL								3.255.000,00
2.1.0.0.00.00.00.00	OPERACOES DE CREDITO							100.000,00	

**PREFEITURA MUNICIPAL DE PIRITIBA**ALAMEDA SAMPAIO, 06
CENTRO
PIRITIBA - BA
C.N.P.J.: 13.795.786/0001-22**Anexo II, da Lei N° 4.320/64 - Orçamento 2017
Demonstrativo da Receita Segundo sua Natureza e Fonte de Recurso**

Valores expressos em R\$ (1,00)

Código	Descrição	Fonte	Optativo	SubAlínea	Alínea	Rubrica	Espécie	Origem	Categoria
2.1.1.0.00.00.00.00	Operações de Crédito Internas						100.000,00		
2.1.1.4.00.00.00.00	Operações de Crédito Internas - Contratuais					100.000,00			
2.1.1.4.99.00.00.00	Outras Operações de Crédito Internas -				100.000,00				
2.1.1.4.99.00.00.00	Operações de Crédito Internas	90			100.000,00				
2.2.0.0.00.00.00.00	ALIENAÇÃO DE BENS							20.000,00	
2.2.1.0.00.00.00.00	Alienação de Bens Móveis						10.000,00		
2.2.1.9.00.00.00.00	Alienação de Outros Bens Móveis					10.000,00			
2.2.1.9.00.00.00.00	Alienações de Bens	92				10.000,00			
2.2.2.0.00.00.00.00	Alienação de Bens Imóveis						10.000,00		
2.2.2.9.00.00.00.00	Alienação de Outros Bens Imóveis					10.000,00			
2.2.2.9.00.00.00.00	Alienações de Bens	92				10.000,00			
2.4.0.0.00.00.00.00	TRANSFERÊNCIAS DE CAPITAL							3.135.000,00	
2.4.2.0.00.00.00.00	Transferências Intergovernamentais						1.115.000,00		
2.4.2.1.00.00.00.00	Transferência da União					1.015.000,00			
2.4.2.1.01.00.00.00	Transf. de Rec. do Sistema único de Saúde - SUS				255.000,00				
2.4.2.1.01.01.00.00	BLOCO DE INVESTIMENTOS.			180.000,00					
2.4.2.1.01.01.07.00	Programa de Requalificação de UBS -		50.000,00						
2.4.2.1.01.01.07.00	Transf. de Rec. do SUS - Sistema Único de	14	50.000,00						
2.4.2.1.01.01.08.00	Programa de Requalificação de UBS -		100.000,00						
2.4.2.1.01.01.08.00	Transf. de Rec. do SUS - Sistema Único de	14	100.000,00						
2.4.2.1.01.01.09.00	Qualificação da Assistência Farmacêutica (20.000,00						
2.4.2.1.01.01.09.00	Transf. de Rec. do SUS - Sistema Único de	14	20.000,00						
2.4.2.1.01.01.16.00	Programa de Financiamento das Ações de		10.000,00						
2.4.2.1.01.01.16.00	Transf. de Rec. do SUS - Sistema Único de	14	10.000,00						
2.4.2.1.01.99.00.00	Demais Transferências de Recursos do SUS			75.000,00					
2.4.2.1.01.99.00.00	Transf. de Rec. do SUS - Sistema Único de	14		75.000,00					
2.4.2.1.02.00.00.00	TRANSF. DE REC. DESTINADOS A PROG. DE				710.000,00				



PREFEITURA MUNICIPAL DE PIRITIBA

ALAMEDA SAMPAIO, 06
CENTRO
PIRITIBA - BA
C.N.P.J.: 13.795.786/0001-22

**Anexo II, da Lei N° 4.320/64 - Orçamento 2017
Demonstrativo da Receita Segundo sua Natureza e Fonte de Recurso**

Valores expressos em R\$ (1,00)

Código	Descrição	Fonte	Optativo	SubAlínea	Alínea	Rubrica	Espécie	Origem	Categoria
2.4.2.1.02.01.00.00	TRANSF. DIRETA DO FNDE			520.000,00					
2.4.2.1.02.01.01.00	Transferência Direta - PAC II - QUADRAS		50.000,00						
2.4.2.1.02.01.01.00	Transf.de Recursos do FNDE	15	50.000,00						
2.4.2.1.02.01.02.00	Transferência Direta - PAC II - PROINFÂNCIA		200.000,00						
2.4.2.1.02.01.02.00	Transf.de Recursos do FNDE	15	200.000,00						
2.4.2.1.02.01.03.00	Transferência Direta - PAR - PLANO DE AÇÃO		270.000,00						
2.4.2.1.02.01.03.00	Transf.de Recursos do FNDE	15	270.000,00						
2.4.2.1.02.99.00.00	Demais Transfer. de Recursos Destinados a			190.000,00					
2.4.2.1.02.99.00.00	Transf.de Recursos do FNDE	15		190.000,00					
2.4.2.1.99.00.00.00	Outras Transferências da União				50.000,00				
2.4.2.1.99.00.00.00	Transf. Convênios - Outros(ñ relacion a	24			50.000,00				
2.4.2.2.00.00.00.00	TRANSFERÊNCIAS DOS ESTADOS					100.000,00			
2.4.2.2.99.00.00.00	Outras Transferências dos Estados				100.000,00				
2.4.2.2.99.00.00.00	Transf. Convênios - Outros(ñ relacion a	24			100.000,00				
2.4.7.0.00.00.00.00	Transferências de Convênios						2.020.000,00		
2.4.7.1.00.00.00.00	Transf. de Convênios da União e de suas Entidades					1.410.000,00			
2.4.7.1.01.00.00.00	Tran. de Convênio da União para a Saúde				120.000,00				
2.4.7.1.01.01.00.00	Tran. de Convênio da União para a Saúde		120.000,00						
2.4.7.1.01.01.00.00	Transferências de Convênios - Saúde	23	120.000,00						
2.4.7.1.02.00.00.00	Tran. de Conv. da União p/ Prog. de Educação				120.000,00				
2.4.7.1.02.01.00.00	Transferências de Convênio da União destinadas		120.000,00						
2.4.7.1.02.01.00.00	Transferências de Convênios - Educação	22	120.000,00						
2.4.7.1.99.00.00.00	Outras Transf. de Convênio da União				1.170.000,00				
2.4.7.1.99.99.00.00	Outras Transf. de Conv. União e de suas		1.170.000,00						
2.4.7.1.99.99.00.00	Transf. Convênios - Outros(ñ relacion a	24	1.170.000,00						
2.4.7.2.00.00.00.00	Transf. de Convênios dos Estados e Dist. Federal					610.000,00			
2.4.7.2.01.00.00.00	Tran. de Convênios dos Estados para a Saúde				500.000,00				
2.4.7.2.01.00.00.00	Transferências de Convênios - Saúde	23			500.000,00				

**PREFEITURA MUNICIPAL DE PIRITIBA**ALAMEDA SAMPAIO, 06
CENTRO
PIRITIBA - BA
C.N.P.J.: 13.795.786/0001-22

Anexo II, da Lei Nº 4.320/64 - Orçamento 2017

Demonstrativo da Receita Segundo sua Natureza e Fonte de Recurso

Valores expressos em R\$ (1,00)

Código	Descrição	Fonte	Optativo	SubAlínea	Alínea	Rubrica	Espécie	Origem	Categoria
2.4.7.2.02.00.00.00	Transf. de Conv. dos Estados dest. a Prog. de				10.000,00				
2.4.7.2.02.00.00.00	Transferências de Convênios - Educação	22			10.000,00				
2.4.7.2.99.00.00.00	Outras Transf. de Convênios do Estado				100.000,00				
2.4.7.2.99.99.00.00	Outras Transf. de Conv. do Estado e Dist.			100.000,00					
2.4.7.2.99.99.00.00	Transf. Convênios - Outros(ñ relacion a	24		100.000,00					
9.0.0.0.00.00.00.00	Deduções da Receita Corrente								(4.889.000,00)
9.7.2.1.00.00.00.00	Dedução da Receita p/ Formação do FUNDEB -					(4.009.000,00)			
9.7.2.1.01.02.00.00	Dedução da Receita p/ Formação FUNDEF-FPM			(4.000.000,00)					
9.7.2.1.01.02.00.00	Recursos Ordinários	00		(4.000.000,00)					
9.7.2.1.01.05.00.00	Dedução da Receita p/ Formação do FUNDEB -			(3.000,00)					
9.7.2.1.01.05.00.00	Recursos Ordinários	00		(3.000,00)					
9.7.2.1.36.00.00.00	Dedução da Receita p/ Formação do FUNDEB -				(6.000,00)				
9.7.2.1.36.00.00.00	Recursos Ordinários	00			(6.000,00)				
9.7.2.2.00.00.00.00	Dedução da Receita p/ Formação do FUNDEB -					(880.000,00)			
9.7.2.2.01.01.00.00	Dedução da Rec. p/ Formação FUNDEF - ICMS			(800.000,00)					
9.7.2.2.01.01.00.00	Recursos Ordinários	00		(800.000,00)					
9.7.2.2.01.02.00.00	Dedução da Receita p/ Formação do FUNDEB -			(64.000,00)					
9.7.2.2.01.02.00.00	Recursos Ordinários	00		(64.000,00)					
9.7.2.2.01.04.00.00	Dedução da Receita p/ Formação do FUNDEB - IP			(16.000,00)					
9.7.2.2.01.04.00.00	Recursos Ordinários	00		(16.000,00)					
Total:									61.933.335,31



PREFEITURA MUNICIPAL DE PIRITIBA

ALAMEDA SAMPAIO, 06
CENTRO
PIRITIBA - BA
CNPJ: 13795786000122

Orçamento 2017
Resumo Geral da Despesa

Valores expressos em R\$

Código	Especificação	Elemento	Modalidade	Categoria Econômica
3.0.0.0.00.00.0	DESPESAS CORRENTES			43.797.000,00
3.1.0.0.00.00.0	PESSOAL E ENCARGOS SOCIAIS			25.025.050,00
3.1.7.1.00.00.0	Transferência a Consórcio Público Mediante Contrat	7.000,00		
3.1.9.0.00.00.0	APLICAÇÃO DIRETA		25.018.050,00	
3.2.0.0.00.00.0	JUROS E ENCARGOS DA DÍVIDA			20.000,00
3.2.9.0.00.00.0	APLICAÇÃO DIRETA		20.000,00	
3.3.0.0.00.00.0	OUTRAS DESPESAS CORRENTES			18.751.950,00
3.3.5.0.00.00.0	Transf. à Instituições sem Fins Lucrativos		81.000,00	
3.3.7.1.00.00.0	Transferência a Consórcio Público Mediante Contrat	22.000,00		
3.3.9.0.00.00.0	APLICAÇÃO DIRETA		18.648.950,00	
3.3.9.3.00.00.0	Aplic. Direta Dec. Consórcio Público Mediante Contra	100.000,00		
4.0.0.0.00.00.0	DESPESAS DE CAPITAL			17.696.335,31
4.4.0.0.00.00.0	INVESTIMENTOS			17.096.335,31
4.4.7.1.00.00.0	Transferência a Consórcio Público Mediante Contrat	7.000,00		
4.4.9.0.00.00.0	APLICAÇÃO DIRETA		17.089.335,31	
4.6.0.0.00.00.0	AMORTIZAÇÃO DA DÍVIDA			600.000,00
4.6.9.0.00.00.0	APLICAÇÃO DIRETA		600.000,00	
9.0.0.0.00.00.0	Reserva de Contingência			440.000,00
9.9.9.0.00.00.0	Reserva de Contingência	440.000,00		
Total:				61.933.335,31



PREFEITURA MUNICIPAL DE PIRITIBA

ALAMEDA SAMPAIO, 06

CENTRO

PIRITIBA - BA

CNPJ: 13.795.786/0001-22

Anexo VI, da Lei N° 4.320/64 - Orçamento 2017

Programa de Trabalho

Valores expressos em R\$				
Código	Especificação	Atividade	Projeto	Total Fixado
Órgão: 1 - CÂMARA MUNICIPAL				
Unidade: 010100 - Câmara Municipal				
01.000.000.0.000	LEGISLATIVA	1.670.000,00	130.000,00	1.800.000,00
01.031.000.0.000	AÇÃO LEGISLATIVA	1.670.000,00	130.000,00	1.800.000,00
01.031.007.0.000	Atuação Legislativa da Câmara de Vereadores	1.670.000,00	130.000,00	1.800.000,00
01.031.007.1.001	Modernização Da Casa Legislativa	0,00	130.000,00	130.000,00
01.031.007.2.001	Gestão das Atividades Do Poder Legislativo	1.670.000,00	0,00	1.670.000,00
Total:		1.670.000,00	130.000,00	1.800.000,00



PREFEITURA MUNICIPAL DE PIRITIBA

ALAMEDA SAMPAIO, 06

CENTRO

PIRITIBA - BA

CNPJ: 13.795.786/0001-22

Anexo VI, da Lei N° 4.320/64 - Orçamento 2017

Programa de Trabalho

Valores expressos em R\$				
Código	Especificação	Atividade	Projeto	Total Fixado
Órgão: 2 - PREFEITURA MUNICIPAL DE PIRITIBA				
Unidade: 020100 - Gabinete do Prefeito				
04.000.000.0.000	ADMINISTRAÇÃO	885.000,00	0,00	885.000,00
04.122.000.0.000	ADMINISTRAÇÃO GERAL	787.000,00	0,00	787.000,00
04.122.002.0.000	Saúde e Qualidade de Vida	649.000,00	0,00	649.000,00
04.122.002.2.003	Gestão do Gabinete do Prefeito	649.000,00	0,00	649.000,00
04.122.008.0.000	Programa de Gestão e Manutenção do Gabinete do Prefeito	138.000,00	0,00	138.000,00
04.122.008.2.037	Manutenção Das Atividades da Ouvidoria Geral	51.000,00	0,00	51.000,00
04.122.008.2.038	Manutenção Das Atividades da Procuradoria Geral	87.000,00	0,00	87.000,00
04.125.000.0.000	NORMATIZAÇÃO E FISCALIZAÇÃO	98.000,00	0,00	98.000,00
04.125.001.0.000	Equilíbrio e Desenvolvimento Social	98.000,00	0,00	98.000,00
04.125.001.2.005	Manutenção do Controle Interno	98.000,00	0,00	98.000,00
Total:		885.000,00	0,00	885.000,00

**PREFEITURA MUNICIPAL DE PIRITIBA**

ALAMEDA SAMPAIO, 06

CENTRO

PIRITIBA - BA

CNPJ: 13.795.786/0001-22

Anexo VI, da Lei N° 4.320/64 - Orçamento 2017**Programa de Trabalho**

Valores expressos em R\$				
Código	Especificação	Atividade	Projeto	Total Fixado
Órgão: 2 - PREFEITURA MUNICIPAL DE PIRITIBA				
Unidade: 030100 - Sec. de Planejamento, Administração e Finanças				
04.000.000.0.000	ADMINISTRAÇÃO	2.906.550,00	0,00	2.906.550,00
04.122.000.0.000	ADMINISTRAÇÃO GERAL	2.102.550,00	0,00	2.102.550,00
04.122.009.0.000	Programa de Gestão e Manutenção da Secretaria Municipal de Planejamento, Administração e Finanças - SEMPAP	2.102.550,00	0,00	2.102.550,00
04.122.009.2.004	Gestão da Secretaria de Planejamento e Finanças	2.102.550,00	0,00	2.102.550,00
04.123.000.0.000	ADMINISTRAÇÃO FINANCEIRA	804.000,00	0,00	804.000,00
04.123.002.0.000	Saúde e Qualidade de Vida	804.000,00	0,00	804.000,00
04.123.002.2.006	Manutenção do Departamento de Finanças	804.000,00	0,00	804.000,00
28.000.000.0.000	ENCARGOS ESPECIAIS	1.236.000,00	0,00	1.236.000,00
28.123.000.0.000	ADMINISTRAÇÃO FINANCEIRA	486.000,00	0,00	486.000,00
28.123.009.0.000	Programa de Gestão e Manutenção da Secretaria Municipal de Planejamento, Administração e Finanças - SEMPAP	486.000,00	0,00	486.000,00
28.123.009.2.011	Gestão das Obrigações Tributárias e Contributivas	486.000,00	0,00	486.000,00
28.843.000.0.000	SERVIÇO DA DÍVIDA INTERNA	750.000,00	0,00	750.000,00
28.843.002.0.000	Saúde e Qualidade de Vida	750.000,00	0,00	750.000,00
28.843.002.2.008	Administração da Dívida Pública Municipal	750.000,00	0,00	750.000,00
99.000.000.0.000	RESERVA DE CONTINGENCIA	440.000,00	0,00	440.000,00
99.999.000.0.000	RESERVA DE CONTINGÊNCIA	440.000,00	0,00	440.000,00
99.999.999.0.000	Reserva de Contingência	440.000,00	0,00	440.000,00
99.999.999.9.999	Reserva de Contingência	440.000,00	0,00	440.000,00
Total:		4.582.550,00	0,00	4.582.550,00



PREFEITURA MUNICIPAL DE PIRITIBA

ALAMEDA SAMPAIO, 06

CENTRO

PIRITIBA - BA

CNPJ: 13.795.786/0001-22

Anexo VI, da Lei N° 4.320/64 - Orçamento 2017

Programa de Trabalho

Valores expressos em R\$

Código	Especificação	Atividade	Projeto	Total Fixado
Órgão: 2 - PREFEITURA MUNICIPAL DE PIRITIBA				
Unidade: 030200 - Participação em Consórcio Público				
04.000.000.0.000	ADMINISTRAÇÃO	0,00	130.000,00	130.000,00
04.123.000.0.000	ADMINISTRAÇÃO FINANCEIRA	0,00	130.000,00	130.000,00
04.123.009.0.000	Programa de Gestão e Manutenção da Secretaria Municipal de Planejamento, Administração e Finanças - SEMPAF	0,00	130.000,00	130.000,00
04.123.009.2.009	Participação em Consórcios Públicos	0,00	130.000,00	130.000,00
Total:		0,00	130.000,00	130.000,00



PREFEITURA MUNICIPAL DE PIRITIBA

ALAMEDA SAMPAIO, 06

CENTRO

PIRITIBA - BA

CNPJ: 13.795.786/0001-22

Anexo VI, da Lei N° 4.320/64 - Orçamento 2017

Programa de Trabalho

Valores expressos em R\$				
Código	Especificação	Atividade	Projeto	Total Fixado
Órgão: 2 - PREFEITURA MUNICIPAL DE PIRITIBA				
Unidade: 040100 - Secretaria Municipal de Educação				
12.000.000.0.000	EDUCAÇÃO	30.404.735,31	2.699.210,00	33.103.945,31
12.122.000.0.000	ADMINISTRAÇÃO GERAL	470.000,00	1.534.210,00	2.004.210,00
12.122.003.0.000	Educação, Direito do Cidadão	0,00	1.534.210,00	1.534.210,00
12.122.003.2.039	Gestão dos Recursos do MDE	0,00	1.534.210,00	1.534.210,00
12.122.010.0.000	Programa de Gestão e Manutenção da Secretaria de Educação - SEMED	470.000,00	0,00	470.000,00
12.122.010.2.010	Gestão das Atividades da Secretaria de Educação	470.000,00	0,00	470.000,00
12.126.000.0.000	TECNOLOGIA DA INFORMATIZAÇÃO	13.000,00	0,00	13.000,00
12.126.003.0.000	Educação, Direito do Cidadão	13.000,00	0,00	13.000,00
12.126.003.2.025	Manutenção do Centro Digital de Cidadania - CDC	13.000,00	0,00	13.000,00
12.306.000.0.000	ALIMENTAÇÃO E NUTRIÇÃO	711.000,00	0,00	711.000,00
12.306.003.0.000	Educação, Direito do Cidadão	711.000,00	0,00	711.000,00
12.306.003.2.015	Manutenção do Programa da Merenda Escolar	711.000,00	0,00	711.000,00
12.361.000.0.000	ENSINO FUNDAMENTAL	29.180.335,31	1.165.000,00	30.345.335,31
12.361.003.0.000	Educação, Direito do Cidadão	29.180.335,31	1.165.000,00	30.345.335,31
12.361.003.1.003	Aquisição de Equipamentos para Unidades Escolares	0,00	170.000,00	170.000,00
12.361.003.1.009	Construção de Unidades Escolares	0,00	190.000,00	190.000,00
12.361.003.1.015	Construção e Implantação de Biblioteca nas Escolas	0,00	49.000,00	49.000,00
12.361.003.1.098	Conservação, Reforma e Reparos de Unidades Escolares	0,00	286.000,00	286.000,00
12.361.003.1.108	Construção da Casa Pedagógica	0,00	20.000,00	20.000,00
12.361.003.1.109	Implantação e Ampliação de Laboratórios de Informática	0,00	70.000,00	70.000,00
12.361.003.1.110	Implantação de Brinquedoteca nas Creches Escola	0,00	30.000,00	30.000,00
12.361.003.1.113	Construção de Creches Escola	0,00	200.000,00	200.000,00
12.361.003.1.114	Construção de Quadras Poliesportivas Escolares	0,00	50.000,00	50.000,00
12.361.003.1.124	Aquisição de Veículos	0,00	100.000,00	100.000,00
12.361.003.2.021	Gestão dos Recursos do FUNDEB 60%	8.722.000,00	0,00	8.722.000,00
12.361.003.2.022	Gestão dos Recursos do FUNDEB 40%	4.168.000,00	0,00	4.168.000,00
12.361.003.2.026	Gestão do Programa Dinheiro na Escola - PDDE	5.000,00	0,00	5.000,00
12.361.003.2.027	Gestão do Programa de Transporte Escolar	320.000,00	0,00	320.000,00
12.361.003.2.028	Gestão do Programa Salário Educação - QSE	532.000,00	0,00	532.000,00
12.361.003.2.043	Gestão dos Recursos da Educação - Precatório do FUNDEF	15.433.335,31	0,00	15.433.335,31
12.362.000.0.000	ENSINO MÉDIO	12.400,00	0,00	12.400,00
12.362.003.0.000	Educação, Direito do Cidadão	12.400,00	0,00	12.400,00
12.362.003.2.013	Manutenção do Programa do Ensino Médio	12.400,00	0,00	12.400,00
12.364.000.0.000	ENSINO SUPERIOR	18.000,00	0,00	18.000,00
12.364.003.0.000	Educação, Direito do Cidadão	18.000,00	0,00	18.000,00
12.364.003.2.014	Manutenção do Programa do Ensino Superior	18.000,00	0,00	18.000,00
Total:		30.404.735,31	2.699.210,00	33.103.945,31



PREFEITURA MUNICIPAL DE PIRITIBA

ALAMEDA SAMPAIO, 06

CENTRO

PIRITIBA - BA

CNPJ: 13.795.786/0001-22

Anexo VI, da Lei N° 4.320/64 - Orçamento 2017

Programa de Trabalho

Valores expressos em R\$				
Código	Especificação	Atividade	Projeto	Total Fixado
Órgão: 2 - PREFEITURA MUNICIPAL DE PIRITIBA				
Unidade: 050100 - Secretaria Mun. Obras, Urbanismo e Infraestrutura				
04.000.000.0.000	ADMINISTRAÇÃO	638.000,00	5.000,00	643.000,00
04.122.000.0.000	ADMINISTRAÇÃO GERAL	638.000,00	5.000,00	643.000,00
04.122.005.0.000	Desenvolvimento Urbano e Rural	0,00	5.000,00	5.000,00
04.122.005.2.095	Gestão e Manutenção do SAC	0,00	5.000,00	5.000,00
04.122.013.0.000	Programa de Gestão e Manutenção da Secretaria de Obras, Urbanismo e Infraestrutura - SEMOUI	638.000,00	0,00	638.000,00
04.122.013.2.067	Gestão da Secretaria de Infraestrutura	638.000,00	0,00	638.000,00
15.000.000.0.000	URBANISMO	4.259.000,00	795.000,00	5.054.000,00
15.451.000.0.000	INFRA-ESTRUTURA URBANA	0,00	595.000,00	595.000,00
15.451.005.0.000	Desenvolvimento Urbano e Rural	0,00	595.000,00	595.000,00
15.451.005.1.041	Pavimentação de Ruas	0,00	330.000,00	330.000,00
15.451.005.1.042	Construção de Rede de Esgoto e Unidade de Tratamento	0,00	15.000,00	15.000,00
15.451.005.1.045	Ampliação do Cemitério	0,00	5.000,00	5.000,00
15.451.005.1.046	Implantação de Torre de Celular	0,00	60.000,00	60.000,00
15.451.005.1.047	Construção de Aterro Sanitário	0,00	55.000,00	55.000,00
15.451.005.1.052	Restauração do Córrego	0,00	10.000,00	10.000,00
15.451.005.1.058	Implantação de Parque Infantil	0,00	10.000,00	10.000,00
15.451.005.1.060	Recuperação do Mercado Municipal	0,00	110.000,00	110.000,00
15.452.000.0.000	SERVIÇOS URBANOS	4.259.000,00	200.000,00	4.459.000,00
15.452.005.0.000	Desenvolvimento Urbano e Rural	4.259.000,00	200.000,00	4.459.000,00
15.452.005.1.050	Aquisição de Máquinas pesadas para os Serviços Públicos	0,00	150.000,00	150.000,00
15.452.005.1.054	Ampliação do Sistema de Abastecimento de Água	0,00	50.000,00	50.000,00
15.452.005.2.068	Manutenção dos Serviços Públicos	2.189.000,00	0,00	2.189.000,00
15.452.005.2.069	Manutenção da Limpeza Pública	1.106.000,00	0,00	1.106.000,00
15.452.005.2.070	Manutenção dos Sistemas de Abastecimento de Água	414.000,00	0,00	414.000,00
15.452.005.2.071	Manutenção da Iluminação Pública	550.000,00	0,00	550.000,00
16.000.000.0.000	HABITAÇÃO	0,00	100.000,00	100.000,00
16.482.000.0.000	HABITAÇÃO URBANA	0,00	100.000,00	100.000,00
16.482.005.0.000	Desenvolvimento Urbano e Rural	0,00	100.000,00	100.000,00
16.482.005.1.115	Construção de Unidades Habitacionais	0,00	100.000,00	100.000,00
26.000.000.0.000	TRANSPORTE	380.000,00	0,00	380.000,00
26.122.000.0.000	ADMINISTRAÇÃO GERAL	248.000,00	0,00	248.000,00
26.122.005.0.000	Desenvolvimento Urbano e Rural	248.000,00	0,00	248.000,00
26.122.005.2.075	Gestão das Ações da Divisão de Transportes	248.000,00	0,00	248.000,00
26.782.000.0.000	TRANSPORTE RODOVIÁRIO	132.000,00	0,00	132.000,00
26.782.005.0.000	Desenvolvimento Urbano e Rural	132.000,00	0,00	132.000,00
26.782.005.2.076	Manutenção da Malha Rodoviária	132.000,00	0,00	132.000,00
Total:		5.277.000,00	900.000,00	6.177.000,00



PREFEITURA MUNICIPAL DE PIRITIBA

ALAMEDA SAMPAIO, 06

CENTRO

PIRITIBA - BA

CNPJ: 13.795.786/0001-22

Anexo VI, da Lei N° 4.320/64 - Orçamento 2017

Programa de Trabalho

Valores expressos em R\$				
Código	Especificação	Atividade	Projeto	Total Fixado
Órgão: 2 - PREFEITURA MUNICIPAL DE PIRITIBA				
Unidade: 060100 - Secretaria Mun. de Agricultura e Meio Ambiente				
15.000.000.0.000	URBANISMO	0,00	30.000,00	30.000,00
15.451.000.0.000	INFRA-ESTRUTURA URBANA	0,00	30.000,00	30.000,00
15.451.029.0.000	Urbanismo	0,00	30.000,00	30.000,00
15.451.029.1.077	Construção de Pequenas Barragens	0,00	30.000,00	30.000,00
20.000.000.0.000	AGRICULTURA	436.000,00	160.000,00	596.000,00
20.122.000.0.000	ADMINISTRAÇÃO GERAL	310.000,00	0,00	310.000,00
20.122.014.0.000	Programa de Gestão e Manutenção da Secretaria de Agricultura e Meio Ambiente - SEMAGRI	310.000,00	0,00	310.000,00
20.122.014.2.080	Gestão da Secretaria de Desenvolvimento e Agricultura	310.000,00	0,00	310.000,00
20.609.000.0.000	Defesa Agropecuária	126.000,00	160.000,00	286.000,00
20.609.006.0.000	Melhorando a Agricultura	126.000,00	160.000,00	286.000,00
20.609.006.1.048	Construção e Manutenção de Aguadas	20.000,00	0,00	20.000,00
20.609.006.1.076	Aquisição de Terrenos para Agricultura	0,00	100.000,00	100.000,00
20.609.006.1.081	Aquisição de Equipamentos e Implementos Agrícolas	0,00	60.000,00	60.000,00
20.609.006.2.048	Apoio e Incentivo as praticas Agrícolas	17.000,00	0,00	17.000,00
20.609.006.2.082	Apoio ao Programa de Melhoria do Rebanho	20.000,00	0,00	20.000,00
20.609.006.2.091	Revitalização do Horto	10.000,00	0,00	10.000,00
20.609.006.2.092	Apoio ao Sindicato Rural	14.000,00	0,00	14.000,00
20.609.006.2.096	Gestão e Proteção do Meio Ambiente	45.000,00	0,00	45.000,00
23.000.000.0.000	COMÉRCIO E SERVIÇOS	0,00	6.000,00	6.000,00
23.609.000.0.000	Defesa Agropecuária	0,00	6.000,00	6.000,00
23.609.006.0.000	Melhorando a Agricultura	0,00	6.000,00	6.000,00
23.609.006.1.083	Apoio e Incentivo à Cadeia produtiva do Leite	0,00	6.000,00	6.000,00
Total:		436.000,00	196.000,00	632.000,00

**PREFEITURA MUNICIPAL DE PIRITIBA**

ALAMEDA SAMPAIO, 06

CENTRO

PIRITIBA - BA

CNPJ: 13.795.786/0001-22

Anexo VI, da Lei N° 4.320/64 - Orçamento 2017

Programa de Trabalho

Valores expressos em R\$				
Código	Especificação	Atividade	Projeto	Total Fixado
Órgão: 2 - PREFEITURA MUNICIPAL DE PIRITIBA				
Unidade: 070100 - Secretaria Mun. Esportes, Cultura e Lazer				
13.000.000.0.000	CULTURA	300.000,00	55.000,00	355.000,00
13.392.000.0.000	DIFUSÃO CULTURAL	300.000,00	55.000,00	355.000,00
13.392.004.0.000	Cultura, Esporte e Lazer para o Cidadão	300.000,00	55.000,00	355.000,00
13.392.004.1.043	Construção de Biblioteca Municipal	0,00	5.000,00	5.000,00
13.392.004.1.117	Implantação do Centro Cultural	0,00	50.000,00	50.000,00
13.392.004.2.088	Apoio às Festas Populares	300.000,00	0,00	300.000,00
15.000.000.0.000	URBANISMO	0,00	250.000,00	250.000,00
15.451.000.0.000	INFRA-ESTRUTURA URBANA	0,00	250.000,00	250.000,00
15.451.004.0.000	Cultura, Esporte e Lazer para o Cidadão	0,00	250.000,00	250.000,00
15.451.004.1.049	Construção de Praça	0,00	250.000,00	250.000,00
27.000.000.0.000	DESPORTO E LAZER	375.000,00	405.000,00	780.000,00
27.122.000.0.000	ADMINISTRAÇÃO GERAL	263.000,00	0,00	263.000,00
27.122.015.0.000	Programa de Gestão e Manutenção da Secretaria de Esportes, Cultura e Lazer - SEMECULT	263.000,00	0,00	263.000,00
27.122.015.2.085	Gestão da Secretaria Esportes, Cultura e Lazer	263.000,00	0,00	263.000,00
27.812.000.0.000	DESPORTO COMUNITÁRIO	112.000,00	405.000,00	517.000,00
27.812.004.0.000	Cultura, Esporte e Lazer para o Cidadão	112.000,00	405.000,00	517.000,00
27.812.004.1.095	Construção de Quadra Poliesportiva	0,00	105.000,00	105.000,00
27.812.004.1.116	Reforma do Estádio Municipal	0,00	250.000,00	250.000,00
27.812.004.1.118	Reurbanização de Praças	0,00	50.000,00	50.000,00
27.812.004.2.086	Apoio ao Esporte Amador	40.000,00	0,00	40.000,00
27.812.004.2.087	Apoio à Liga Desportiva Piritibana	52.000,00	0,00	52.000,00
27.812.004.2.093	Reforma de Clubes	20.000,00	0,00	20.000,00
Total:		675.000,00	710.000,00	1.385.000,00



PREFEITURA MUNICIPAL DE PIRITIBA

ALAMEDA SAMPAIO, 06

CENTRO

PIRITIBA - BA

CNPJ: 13.795.786/0001-22

Anexo VI, da Lei N° 4.320/64 - Orçamento 2017

Programa de Trabalho

Valores expressos em R\$

Código	Especificação	Atividade	Projeto	Total Fixado
Órgão: 2 - PREFEITURA MUNICIPAL DE PIRITIBA				
Unidade: 100100 - Secretaria Municipal de Infância e Juventude				
08.000.000.0.000	ASSISTÊNCIA SOCIAL	238.000,00	0,00	238.000,00
08.243.000.0.000	ASSISTÊNCIA À CRIANÇA E AO ADOLESCENTE	238.000,00	0,00	238.000,00
08.243.016.0.000	Programa de Gestão e Manutenção da Secretaria de Infância e Juventude - SEMIN	238.000,00	0,00	238.000,00
08.243.016.2.090	Gestão das Atividades da Sec. de Infância e Juventude - SEMIN	238.000,00	0,00	238.000,00
Total:		238.000,00	0,00	238.000,00



PREFEITURA MUNICIPAL DE PIRITIBA

ALAMEDA SAMPAIO, 06

CENTRO

PIRITIBA - BA

CNPJ: 13.795.786/0001-22

Anexo VI, da Lei N° 4.320/64 - Orçamento 2017

Programa de Trabalho

Valores expressos em R\$				
Código	Especificação	Atividade	Projeto	Total Fixado
Órgão: 3 - FUNDO MUNICIPAL DE ASSISTÊNCIA SOCIAL				
Unidade: 080000 - Secretaria Municipal de Assistência Social				
08.000.000.0.000	ASSISTÊNCIA SOCIAL	202.000,00	11.000,00	213.000,00
08.243.000.0.000	ASSISTÊNCIA À CRIANÇA E AO ADOLESCENTE	12.000,00	0,00	12.000,00
08.243.001.0.000	Equilíbrio e Desenvolvimento Social	12.000,00	0,00	12.000,00
08.243.001.2.053	Manutenção do Conselho Tutelar	12.000,00	0,00	12.000,00
08.244.000.0.000	ASSISTÊNCIA COMUNITÁRIA	190.000,00	11.000,00	201.000,00
08.244.001.0.000	Equilíbrio e Desenvolvimento Social	48.000,00	11.000,00	59.000,00
08.244.001.1.122	Construção do CRAS	0,00	11.000,00	11.000,00
08.244.001.2.049	Manutenção da Casa dos Conselhos	25.000,00	0,00	25.000,00
08.244.001.2.060	Aprimoramento da Gestão	23.000,00	0,00	23.000,00
08.244.012.0.000	Programa de Gestão e Manutenção da Secretaria de Assistência Social - SEMAS	142.000,00	0,00	142.000,00
08.244.012.2.050	Manutenção da Secretaria de Assistência Social	142.000,00	0,00	142.000,00
Total:		202.000,00	11.000,00	213.000,00

**PREFEITURA MUNICIPAL DE PIRITIBA**

ALAMEDA SAMPAIO, 06

CENTRO

PIRITIBA - BA

CNPJ: 13.795.786/0001-22

Anexo VI, da Lei N° 4.320/64 - Orçamento 2017**Programa de Trabalho**

Valores expressos em R\$				
Código	Especificação	Atividade	Projeto	Total Fixado
Órgão: 3 - FUNDO MUNICIPAL DE ASSISTÊNCIA SOCIAL				
Unidade: 080100 - Fundo Municipal de Assistência Social				
08.000.000.0.000	ASSISTÊNCIA SOCIAL	1.516.000,00	80.000,00	1.596.000,00
08.244.000.0.000	ASSISTÊNCIA COMUNITÁRIA	1.516.000,00	80.000,00	1.596.000,00
08.244.001.0.000	Equilíbrio e Desenvolvimento Social	685.000,00	80.000,00	765.000,00
08.244.001.2.041	Manutenção dos Benefícios Eventuais	47.000,00	0,00	47.000,00
08.244.001.2.057	Manut. da Proteção Social Básica	381.000,00	0,00	381.000,00
08.244.001.2.058	Manut. da Prot. Social Especial de Média Complexidade	193.000,00	0,00	193.000,00
08.244.001.2.061	Capacitação Continuada p/ Equipes Multiprofissionais do SUAS	64.000,00	0,00	64.000,00
08.244.001.2.066	Manutenção da Proteção Social Especial Alta Complexidade	0,00	80.000,00	80.000,00
08.244.012.0.000	Programa de Gestão e Manutenção da Secretaria de Assistência Social - SEMAS	638.000,00	0,00	638.000,00
08.244.012.2.044	Gestão das Ações do Fundo Municipal de Assistência Social	638.000,00	0,00	638.000,00
08.244.020.0.000	Integração Social	193.000,00	0,00	193.000,00
08.244.020.2.064	Manutenção dos Programas de Transferência e Renda	193.000,00	0,00	193.000,00
Total:		1.516.000,00	80.000,00	1.596.000,00



PREFEITURA MUNICIPAL DE PIRITIBA

ALAMEDA SAMPAIO, 06

CENTRO

PIRITIBA - BA

CNPJ: 13.795.786/0001-22

Anexo VI, da Lei N° 4.320/64 - Orçamento 2017

Programa de Trabalho

Valores expressos em R\$				
Código	Especificação	Atividade	Projeto	Total Fixado
Órgão: 3 - FUNDO MUNICIPAL DE ASSISTÊNCIA SOCIAL				
Unidade: 080200 - Fundo dos Dir. da Criança e do Adolescente				
08.000.000.0.000	ASSISTÊNCIA SOCIAL	187.300,00	0,00	187.300,00
08.243.000.0.000	ASSISTÊNCIA À CRIANÇA E AO ADOLESCENTE	187.300,00	0,00	187.300,00
08.243.001.0.000	Equilíbrio e Desenvolvimento Social	187.300,00	0,00	187.300,00
08.243.001.2.051	Manutenção da Proteção Social Básica	29.000,00	0,00	29.000,00
08.243.001.2.052	Manutenção da Proteção Social Especial de Média Complexidade	28.000,00	0,00	28.000,00
08.243.001.2.054	Manutenção do Fundo dos Direitos da Criança e Adolescente	108.300,00	0,00	108.300,00
08.243.001.2.056	Manutenção dos Programas de Transferência e Renda	12.000,00	0,00	12.000,00
08.243.001.2.059	Manutenção da Proteção Social Especial de Alta Complexidade	10.000,00	0,00	10.000,00
Total:		187.300,00	0,00	187.300,00



PREFEITURA MUNICIPAL DE PIRITIBA

ALAMEDA SAMPAIO, 06

CENTRO

PIRITIBA - BA

CNPJ: 13.795.786/0001-22

Anexo VI, da Lei N° 4.320/64 - Orçamento 2017

Programa de Trabalho

Valores expressos em R\$

Código	Especificação	Atividade	Projeto	Total Fixado
Órgão: 3 - FUNDO MUNICIPAL DE ASSISTÊNCIA SOCIAL				
Unidade: 080300 - Fundo Estadual ou Municipal de Habitação				
08.000.000.0.000	ASSISTÊNCIA SOCIAL	10.000,00	20.000,00	30.000,00
08.482.000.0.000	HABITAÇÃO URBANA	10.000,00	20.000,00	30.000,00
08.482.001.0.000	Equilíbrio e Desenvolvimento Social	10.000,00	20.000,00	30.000,00
08.482.001.1.031	Construção de Casas Populares	0,00	20.000,00	20.000,00
08.482.001.2.055	Apoio ao Programa de Melhoria Habitacional	10.000,00	0,00	10.000,00
Total:		10.000,00	20.000,00	30.000,00

**PREFEITURA MUNICIPAL DE PIRITIBA**

ALAMEDA SAMPAIO, 06

CENTRO

PIRITIBA - BA

CNPJ: 13.795.786/0001-22

Anexo VI, da Lei N° 4.320/64 - Orçamento 2017

Programa de Trabalho

Valores expressos em R\$				
Código	Especificação	Atividade	Projeto	Total Fixado
Órgão: 4 - FUNDO MUNICIPAL DE SAUDE				
Unidade: 090100 - Fundo Municipal de Saude				
10.000.000.0.000	SAÚDE	9.698.540,00	1.275.000,00	10.973.540,00
10.122.000.0.000	ADMINISTRAÇÃO GERAL	659.000,00	0,00	659.000,00
10.122.011.0.000	Programa de Gestão e Manutenção da Secretaria de Saúde - SEMUS	659.000,00	0,00	659.000,00
10.122.011.2.045	Administração de Consórcio Público	6.000,00	0,00	6.000,00
10.122.011.2.099	Gestão do Fundo de Saúde	653.000,00	0,00	653.000,00
10.301.000.0.000	ATENÇÃO BÁSICA	4.483.000,00	905.000,00	5.388.000,00
10.301.002.0.000	Saúde e Qualidade de Vida	4.483.000,00	905.000,00	5.388.000,00
10.301.002.1.101	Aquisição de Equipamentos para Unidades de Saúde	0,00	135.000,00	135.000,00
10.301.002.1.102	Construção de Unidade de Saúde	0,00	52.000,00	52.000,00
10.301.002.1.107	Aquisição de Ambulância	0,00	22.000,00	22.000,00
10.301.002.1.112	Melhorias Sanitárias Domiciliares	127.000,00	0,00	127.000,00
10.301.002.1.119	Construção de CAPS	0,00	72.000,00	72.000,00
10.301.002.1.120	Ampliação e Reforma do Hospital	0,00	504.000,00	504.000,00
10.301.002.1.121	Reforma, Ampliação e Conservação de Unidade de Saúde	0,00	120.000,00	120.000,00
10.301.002.2.110	Manutenção do Piso Atenção Básica - PAB	1.912.000,00	0,00	1.912.000,00
10.301.002.2.111	Gestão do Programa de Agentes Comunitários de Saúde	911.000,00	0,00	911.000,00
10.301.002.2.112	Gestão do Programa de Saúde da Família	1.040.000,00	0,00	1.040.000,00
10.301.002.2.113	Gestão do Programa de Saúde Bucal	393.000,00	0,00	393.000,00
10.301.002.2.117	Apoio ao Programa Saúde na Escola	10.000,00	0,00	10.000,00
10.301.002.2.118	Gestão do Centro de Atendimento Psicossocial	70.000,00	0,00	70.000,00
10.301.002.2.119	Gestão do Núcleo de Apoio a Saúde da Família - NASF	20.000,00	0,00	20.000,00
10.302.000.0.000	ASSISTÊNCIA HOSPITALAR E AMBULATORIAL	3.723.540,00	370.000,00	4.093.540,00
10.302.002.0.000	Saúde e Qualidade de Vida	3.723.540,00	370.000,00	4.093.540,00
10.302.002.2.094	Manutenção das Ações do PMAQ	0,00	370.000,00	370.000,00
10.302.002.2.114	Gestão do Hospital Municipal	3.723.540,00	0,00	3.723.540,00
10.303.000.0.000	SUPORTE PROFILÁTICO E TERAPÊUTICO	137.000,00	0,00	137.000,00
10.303.002.0.000	Saúde e Qualidade de Vida	137.000,00	0,00	137.000,00
10.303.002.2.115	Apoio ao Programa de Assist. Farmaceutica	137.000,00	0,00	137.000,00
10.304.000.0.000	VIGILÂNCIA SANITÁRIA	696.000,00	0,00	696.000,00
10.304.002.0.000	Saúde e Qualidade de Vida	696.000,00	0,00	696.000,00
10.304.002.2.116	Manutenção do Bloco de Vigilância em Saúde	696.000,00	0,00	696.000,00
Total:		9.698.540,00	1.275.000,00	10.973.540,00
			Total Geral:	61.933.335,31

**PREFEITURA MUNICIPAL DE PIRITIBA**

Av. Alameda Sampaio, 06

Centro

PIRITIBA - BA

CNPJ: 13.795.786/0001-22

Anexo VII, da Lei Nº 4.320/64 - Orçamento 2017

Programa de Trabalho - Demonstrativo de Funções, Subfunções e Programas por Projetos e Atividades

Valores expressos em R\$

Código	Especificação	Atividade	Projeto	Total Fixado
01.000.000.0.000	LEGISLATIVA	1.670.000,00	130.000,00	1.800.000,00
01.031.000.0.000	AÇÃO LEGISLATIVA	1.670.000,00	130.000,00	1.800.000,00
01.031.007.0.000	Atuação Legislativa da Câmara de Vereadores	1.670.000,00	130.000,00	1.800.000,00
01.031.007.1.001	Modernização Da Casa Legislativa	0,00	130.000,00	130.000,00
01.031.007.2.001	Gestão das Atividades Do Poder Legislativo	1.670.000,00	0,00	1.670.000,00
04.000.000.0.000	ADMINISTRAÇÃO	4.429.550,00	135.000,00	4.564.550,00
04.122.000.0.000	ADMINISTRAÇÃO GERAL	3.527.550,00	5.000,00	3.532.550,00
04.122.002.0.000	Saúde e Qualidade de Vida	649.000,00	0,00	649.000,00
04.122.002.2.003	Gestão do Gabinete do Prefeito	649.000,00	0,00	649.000,00
04.122.005.0.000	Desenvolvimento Urbano e Rural	0,00	5.000,00	5.000,00
04.122.005.2.095	Gestão e Manutenção do SAC	0,00	5.000,00	5.000,00
04.122.008.0.000	Programa de Gestão e Manutenção do Gabinete do Prefeito	138.000,00	0,00	138.000,00
04.122.008.2.037	Manutenção Das Atividades da Ouvidoria Geral	51.000,00	0,00	51.000,00
04.122.008.2.038	Manutenção Das Atividades da Procuradoria Geral	87.000,00	0,00	87.000,00
04.122.009.0.000	Programa de Gestão e Manutenção da Secretaria Municipal de Planejamento, Administração e Finanças - SEMPAP	2.102.550,00	0,00	2.102.550,00
04.122.009.2.004	Gestão da Secretaria de Planejamento e Finanças	2.102.550,00	0,00	2.102.550,00
04.122.013.0.000	Programa de Gestão e Manutenção da Secretaria de Obras, Urbanismo e Infraestrutura - SEMOUI	638.000,00	0,00	638.000,00
04.122.013.2.067	Gestão da Secretaria de Infraestrutura	638.000,00	0,00	638.000,00
04.123.000.0.000	ADMINISTRAÇÃO FINANCEIRA	804.000,00	130.000,00	934.000,00
04.123.002.0.000	Saúde e Qualidade de Vida	804.000,00	0,00	804.000,00
04.123.002.2.006	Manutenção do Departamento de Finanças	804.000,00	0,00	804.000,00
04.123.009.0.000	Programa de Gestão e Manutenção da Secretaria Municipal de Planejamento, Administração e Finanças - SEMPAP	0,00	130.000,00	130.000,00
04.123.009.2.009	Participação em Consórcios Públicos	0,00	130.000,00	130.000,00
04.125.000.0.000	NORMATIZAÇÃO E FISCALIZAÇÃO	98.000,00	0,00	98.000,00
04.125.001.0.000	Equilíbrio e Desenvolvimento Social	98.000,00	0,00	98.000,00
04.125.001.2.005	Manutenção do Controle Interno	98.000,00	0,00	98.000,00
08.000.000.0.000	ASSISTÊNCIA SOCIAL	2.153.300,00	111.000,00	2.264.300,00
08.243.000.0.000	ASSISTÊNCIA À CRIANÇA E AO ADOLESCENTE	437.300,00	0,00	437.300,00
08.243.001.0.000	Equilíbrio e Desenvolvimento Social	199.300,00	0,00	199.300,00
08.243.001.2.051	Manutenção da Proteção Social Básica	29.000,00	0,00	29.000,00

Página 1 de 7



PREFEITURA MUNICIPAL DE PIRITIBA

Av. Alameda Sampaio, 06
Centro
PIRITIBA - BA
CNPJ: 13.795.786/0001-22

Anexo VII, da Lei Nº 4.320/64 - Orçamento 2017

Programa de Trabalho - Demonstrativo de Funções, Subfunções e Programas por Projetos e Atividades

Valores expressos em R\$

Código	Especificação	Atividade	Projeto	Total Fixado
08.243.001.2.052	Manutenção da Proteção Social Especial de Média Complexidade	28.000,00	0,00	28.000,00
08.243.001.2.053	Manutenção do Conselho Tutelar	12.000,00	0,00	12.000,00
08.243.001.2.054	Manutenção do Fundo dos Direitos da Criança e Adolescente	108.300,00	0,00	108.300,00
08.243.001.2.056	Manutenção dos Programas de Transferência e Renda	12.000,00	0,00	12.000,00
08.243.001.2.059	Manutenção da Proteção Social Especial de Alta Complexidade	10.000,00	0,00	10.000,00
08.243.016.0.000	Programa de Gestão e Manutenção da Secretaria de Infância e Juventude - SEMIN	238.000,00	0,00	238.000,00
08.243.016.2.090	Gestão das Atividades da Sec. de Infância e Juventude - SEMIN	238.000,00	0,00	238.000,00
08.244.000.0.000	ASSISTÊNCIA COMUNITÁRIA	1.706.000,00	91.000,00	1.797.000,00
08.244.001.0.000	Equilíbrio e Desenvolvimento Social	733.000,00	91.000,00	824.000,00
08.244.001.1.122	Construção do CRAS	0,00	11.000,00	11.000,00
08.244.001.2.041	Manutenção dos Benefícios Eventuais	47.000,00	0,00	47.000,00
08.244.001.2.049	Manutenção da Casa dos Conselhos	25.000,00	0,00	25.000,00
08.244.001.2.057	Manut. da Proteção Social Básica	381.000,00	0,00	381.000,00
08.244.001.2.058	Manut. da Prot. Social Especial de Média Complexidade	193.000,00	0,00	193.000,00
08.244.001.2.060	Aprimoramento da Gestão	23.000,00	0,00	23.000,00
08.244.001.2.061	Capacitação Continuada p/ Equipes Multiprofissionais do SUAS	64.000,00	0,00	64.000,00
08.244.001.2.066	Manutenção da Proteção Social Especial Alta Complexidade	0,00	80.000,00	80.000,00
08.244.012.0.000	Programa de Gestão e Manutenção da Secretaria de Assistência Social - SEMAS	780.000,00	0,00	780.000,00
08.244.012.2.044	Gestão das Ações do Fundo Municipal de Assistência Social	638.000,00	0,00	638.000,00
08.244.012.2.050	Manutenção da Secretaria de Assistência Social	142.000,00	0,00	142.000,00
08.244.020.0.000	Integração Social	193.000,00	0,00	193.000,00
08.244.020.2.064	Manutenção dos Programas de Transferência e Renda	193.000,00	0,00	193.000,00
08.482.000.0.000	HABITAÇÃO URBANA	10.000,00	20.000,00	30.000,00
08.482.001.0.000	Equilíbrio e Desenvolvimento Social	10.000,00	20.000,00	30.000,00
08.482.001.1.031	Construção de Casas Populares	0,00	20.000,00	20.000,00
08.482.001.2.055	Apoio ao Programa de Melhoria Habitacional	10.000,00	0,00	10.000,00
10.000.000.0.000	SAÚDE	9.698.540,00	1.275.000,00	10.973.540,00
10.122.000.0.000	ADMINISTRAÇÃO GERAL	659.000,00	0,00	659.000,00
10.122.011.0.000	Programa de Gestão e Manutenção da Secretaria de Saúde - SEMUS	659.000,00	0,00	659.000,00
10.122.011.2.045	Administração de Consórcio Público	6.000,00	0,00	6.000,00
10.122.011.2.099	Gestão do Fundo de Saúde	653.000,00	0,00	653.000,00
10.301.000.0.000	ATENÇÃO BÁSICA	4.483.000,00	905.000,00	5.388.000,00
10.301.002.0.000		4.483.000,00	905.000,00	5.388.000,00

Página 2 de 7



PREFEITURA MUNICIPAL DE PIRITIBA

Av. Alameda Sampaio, 06
Centro
PIRITIBA - BA
CNPJ: 13.795.786/0001-22

Anexo VII, da Lei Nº 4.320/64 - Orçamento 2017

Programa de Trabalho - Demonstrativo de Funções, Subfunções e Programas por Projetos e Atividades

Valores expressos em R\$

Código	Especificação	Atividade	Projeto	Total Fixado
	Saúde e Qualidade de Vida			
10.301.002.1.101	Aquisição de Equipamentos para Unidades de Saúde	0,00	135.000,00	135.000,00
10.301.002.1.102	Construção de Unidade de Saúde	0,00	52.000,00	52.000,00
10.301.002.1.107	Aquisição de Ambulância	0,00	22.000,00	22.000,00
10.301.002.1.112	Melhorias Sanitárias Domiciliares	127.000,00	0,00	127.000,00
10.301.002.1.119	Construção de CAPS	0,00	72.000,00	72.000,00
10.301.002.1.120	Ampliação e Reforma do Hospital	0,00	504.000,00	504.000,00
10.301.002.1.121	Reforma, Ampliação e Conservação de Unidade de Saúde	0,00	120.000,00	120.000,00
10.301.002.2.110	Manutenção do Piso Atenção Básica - PAB	1.912.000,00	0,00	1.912.000,00
10.301.002.2.111	Gestão do Programa de Agentes Comunitários de Saúde	911.000,00	0,00	911.000,00
10.301.002.2.112	Gestão do Programa de Saúde da Família	1.040.000,00	0,00	1.040.000,00
10.301.002.2.113	Gestão do Programa de Saúde Bucal	393.000,00	0,00	393.000,00
10.301.002.2.117	Apoio ao Programa Saúde na Escola	10.000,00	0,00	10.000,00
10.301.002.2.118	Gestão do Centro de Atendimento Psicossocial	70.000,00	0,00	70.000,00
10.301.002.2.119	Gestão do Núcleo de Apoio a Saúde da Família - NASF	20.000,00	0,00	20.000,00
10.302.000.0.000	ASSISTÊNCIA HOSPITALAR E AMBULATORIAL	3.723.540,00	370.000,00	4.093.540,00
10.302.002.0.000	Saúde e Qualidade de Vida	3.723.540,00	370.000,00	4.093.540,00
10.302.002.2.094	Manutenção das Ações do PMAQ	0,00	370.000,00	370.000,00
10.302.002.2.114	Gestão do Hospital Municipal	3.723.540,00	0,00	3.723.540,00
10.303.000.0.000	SUPORTE PROFILÁTICO E TERAPÊUTICO	137.000,00	0,00	137.000,00
10.303.002.0.000	Saúde e Qualidade de Vida	137.000,00	0,00	137.000,00
10.303.002.2.115	Apoio ao Programa de Assist. Farmaceutica	137.000,00	0,00	137.000,00
10.304.000.0.000	VIGILÂNCIA SANITÁRIA	696.000,00	0,00	696.000,00
10.304.002.0.000	Saúde e Qualidade de Vida	696.000,00	0,00	696.000,00
10.304.002.2.116	Manutenção do Bloco de Vigilância em Saúde	696.000,00	0,00	696.000,00
12.000.000.0.000	EDUCAÇÃO	30.404.735,31	2.699.210,00	33.103.945,31
12.122.000.0.000	ADMINISTRAÇÃO GERAL	470.000,00	1.534.210,00	2.004.210,00
12.122.003.0.000	Educação, Direito do Cidadão	0,00	1.534.210,00	1.534.210,00
12.122.003.2.039	Gestão dos Recursos do MDE	0,00	1.534.210,00	1.534.210,00
12.122.010.0.000	Programa de Gestão e Manutenção da Secretaria de Educação - SEMED	470.000,00	0,00	470.000,00
12.122.010.2.010	Gestão das Atividades da Secretaria de Educação	470.000,00	0,00	470.000,00
12.126.000.0.000	TECNOLOGIA DA INFORMATIZAÇÃO	13.000,00	0,00	13.000,00
12.126.003.0.000	Educação, Direito do Cidadão	13.000,00	0,00	13.000,00

Página 3 de 7

**PREFEITURA MUNICIPAL DE PIRITIBA**Av. Alameda Sampaio, 06
Centro
PIRITIBA - BA
CNPJ: 13.795.786/0001-22**Anexo VII, da Lei Nº 4.320/64 - Orçamento 2017****Programa de Trabalho - Demonstrativo de Funções, Subfunções e Programas por Projetos e Atividades**

Valores expressos em R\$

Código	Especificação	Atividade	Projeto	Total Fixado
12.126.003.2.025	Manutenção do Centro Digital de Cidadania - CDC	13.000,00	0,00	13.000,00
12.306.000.0.000	ALIMENTAÇÃO E NUTRIÇÃO	711.000,00	0,00	711.000,00
12.306.003.0.000	Educação, Direito do Cidadão	711.000,00	0,00	711.000,00
12.306.003.2.015	Manutenção do Programa da Merenda Escolar	711.000,00	0,00	711.000,00
12.361.000.0.000	ENSINO FUNDAMENTAL	29.180.335,31	1.165.000,00	30.345.335,31
12.361.003.0.000	Educação, Direito do Cidadão	29.180.335,31	1.165.000,00	30.345.335,31
12.361.003.1.003	Aquisição de Equipamentos para Unidades Escolares	0,00	170.000,00	170.000,00
12.361.003.1.009	Construção de Unidades Escolares	0,00	190.000,00	190.000,00
12.361.003.1.015	Construção e Implantação de Biblioteca nas Escolas	0,00	49.000,00	49.000,00
12.361.003.1.098	Conservação, Reforma e Reparos de Unidades Escolares	0,00	286.000,00	286.000,00
12.361.003.1.108	Construção da Casa Pedagógica	0,00	20.000,00	20.000,00
12.361.003.1.109	Implantação e Ampliação de Laboratórios de Informática	0,00	70.000,00	70.000,00
12.361.003.1.110	Implantação de Brinquedoteca nas Creches Escola	0,00	30.000,00	30.000,00
12.361.003.1.113	Construção de Creches Escola	0,00	200.000,00	200.000,00
12.361.003.1.114	Construção de Quadras Poliesportivas Escolares	0,00	50.000,00	50.000,00
12.361.003.1.124	Aquisição de Veículos	0,00	100.000,00	100.000,00
12.361.003.2.021	Gestão dos Recursos do FUNDEB 60%	8.722.000,00	0,00	8.722.000,00
12.361.003.2.022	Gestão dos Recursos do FUNDEB 40%	4.168.000,00	0,00	4.168.000,00
12.361.003.2.026	Gestão do Programa Dinheiro na Escola - PDDE	5.000,00	0,00	5.000,00
12.361.003.2.027	Gestão do Programa de Transporte Escolar	320.000,00	0,00	320.000,00
12.361.003.2.028	Gestão do Programa Salário Educação - QSE	532.000,00	0,00	532.000,00
12.361.003.2.043	Gestão dos Recursos da Educação - Precatório do FUNDEF	15.433.335,31	0,00	15.433.335,31
12.362.000.0.000	ENSINO MÉDIO	12.400,00	0,00	12.400,00
12.362.003.0.000	Educação, Direito do Cidadão	12.400,00	0,00	12.400,00
12.362.003.2.013	Manutenção do Programa do Ensino Médio	12.400,00	0,00	12.400,00
12.364.000.0.000	ENSINO SUPERIOR	18.000,00	0,00	18.000,00
12.364.003.0.000	Educação, Direito do Cidadão	18.000,00	0,00	18.000,00
12.364.003.2.014	Manutenção do Programa do Ensino Superior	18.000,00	0,00	18.000,00
13.000.000.0.000	CULTURA	300.000,00	55.000,00	355.000,00
13.392.000.0.000	DIFUSÃO CULTURAL	300.000,00	55.000,00	355.000,00
13.392.004.0.000	Cultura, Esporte e Lazer para o Cidadão	300.000,00	55.000,00	355.000,00
13.392.004.1.043	Construção de Biblioteca Municipal	0,00	5.000,00	5.000,00
13.392.004.1.117		0,00	50.000,00	50.000,00

Página 4 de 7



PREFEITURA MUNICIPAL DE PIRITIBA

Av. Alameda Sampaio, 06

Centro

PIRITIBA - BA

CNPJ: 13.795.786/0001-22

Anexo VII, da Lei N° 4.320/64 - Orçamento 2017

Programa de Trabalho - Demonstrativo de Funções, Subfunções e Programas por Projetos e Atividades

Valores expressos em R\$

Código	Especificação	Atividade	Projeto	Total Fixado
13.392.004.2.088	Implantação do Centro Cultural			
	Apoio às Festas Populares	300.000,00	0,00	300.000,00
15.000.000.0.000	URBANISMO	4.259.000,00	1.075.000,00	5.334.000,00
15.451.000.0.000	INFRA-ESTRUTURA URBANA	0,00	875.000,00	875.000,00
15.451.004.0.000	Cultura, Esporte e Lazer para o Cidadão	0,00	250.000,00	250.000,00
15.451.004.1.049	Construção de Praça	0,00	250.000,00	250.000,00
15.451.005.0.000	Desenvolvimento Urbano e Rural	0,00	595.000,00	595.000,00
15.451.005.1.041	Pavimentação de Ruas	0,00	330.000,00	330.000,00
15.451.005.1.042	Construção de Rede de Esgoto e Unidade de Tratamento	0,00	15.000,00	15.000,00
15.451.005.1.045	Ampliação do Cemitério	0,00	5.000,00	5.000,00
15.451.005.1.046	Implantação de Torre de Celular	0,00	60.000,00	60.000,00
15.451.005.1.047	Construção de Aterro Sanitário	0,00	55.000,00	55.000,00
15.451.005.1.052	Restauração do Córrego	0,00	10.000,00	10.000,00
15.451.005.1.058	Implantação de Parque Infantil	0,00	10.000,00	10.000,00
15.451.005.1.060	Recuperação do Mercado Municipal	0,00	110.000,00	110.000,00
15.451.029.0.000	Urbanismo	0,00	30.000,00	30.000,00
15.451.029.1.077	Construção de Pequenas Barragens	0,00	30.000,00	30.000,00
15.452.000.0.000	SERVIÇOS URBANOS	4.259.000,00	200.000,00	4.459.000,00
15.452.005.0.000	Desenvolvimento Urbano e Rural	4.259.000,00	200.000,00	4.459.000,00
15.452.005.1.050	Aquisição de Máquinas pesadas para os Serviços Públicos	0,00	150.000,00	150.000,00
15.452.005.1.054	Ampliação do Sistema de Abastecimento de Água	0,00	50.000,00	50.000,00
15.452.005.2.068	Manutenção dos Serviços Públicos	2.189.000,00	0,00	2.189.000,00
15.452.005.2.069	Manutenção da Limpeza Pública	1.106.000,00	0,00	1.106.000,00
15.452.005.2.070	Manutenção dos Sistemas de Abastecimento de Água	414.000,00	0,00	414.000,00
15.452.005.2.071	Manutenção da Iluminação Pública	550.000,00	0,00	550.000,00
16.000.000.0.000	HABITAÇÃO	0,00	100.000,00	100.000,00
16.482.000.0.000	HABITAÇÃO URBANA	0,00	100.000,00	100.000,00
16.482.005.0.000	Desenvolvimento Urbano e Rural	0,00	100.000,00	100.000,00
16.482.005.1.115	Construção de Unidades Habitacionais	0,00	100.000,00	100.000,00
20.000.000.0.000	AGRICULTURA	436.000,00	160.000,00	596.000,00
20.122.000.0.000	ADMINISTRAÇÃO GERAL	310.000,00	0,00	310.000,00
20.122.014.0.000	Programa de Gestão e Manutenção da Secretaria de Agricultura e Meio Ambiente - SEMAGRI	310.000,00	0,00	310.000,00

Página 5 de 7

**PREFEITURA MUNICIPAL DE PIRITIBA**

Av. Alameda Sampaio, 06

Centro

PIRITIBA - BA

CNPJ: 13.795.786/0001-22

Anexo VII, da Lei N° 4.320/64 - Orçamento 2017**Programa de Trabalho - Demonstrativo de Funções, Subfunções e Programas por Projetos e Atividades**

Valores expressos em R\$

Código	Especificação	Atividade	Projeto	Total Fixado
20.122.014.2.080	Gestão da Secretaria de Desenvolvimento e Agricultura	310.000,00	0,00	310.000,00
20.609.000.0.000	Defesa Agropecuária	126.000,00	160.000,00	286.000,00
20.609.006.0.000	Melhorando a Agricultura	126.000,00	160.000,00	286.000,00
20.609.006.1.048	Construção e Manutenção de Aguadas	20.000,00	0,00	20.000,00
20.609.006.1.076	Aquisição de Terrenos para Agricultura	0,00	100.000,00	100.000,00
20.609.006.1.081	Aquisição de Equipamentos e Implementos Agrícolas	0,00	60.000,00	60.000,00
20.609.006.2.048	Apoio e Incentivo as praticas Agrícolas	17.000,00	0,00	17.000,00
20.609.006.2.082	Apoio ao Programa de Melhoria do Rebanho	20.000,00	0,00	20.000,00
20.609.006.2.091	Revitalização do Horto	10.000,00	0,00	10.000,00
20.609.006.2.092	Apoio ao Sindicato Rural	14.000,00	0,00	14.000,00
20.609.006.2.096	Gestão e Proteção do Meio Ambiente	45.000,00	0,00	45.000,00
23.000.000.0.000	COMÉRCIO E SERVIÇOS	0,00	6.000,00	6.000,00
23.609.000.0.000	Defesa Agropecuária	0,00	6.000,00	6.000,00
23.609.006.0.000	Melhorando a Agricultura	0,00	6.000,00	6.000,00
23.609.006.1.083	Apoio e Incentivo à Cadeia produtiva do Leite	0,00	6.000,00	6.000,00
26.000.000.0.000	TRANSPORTE	380.000,00	0,00	380.000,00
26.122.000.0.000	ADMINISTRAÇÃO GERAL	248.000,00	0,00	248.000,00
26.122.005.0.000	Desenvolvimento Urbano e Rural	248.000,00	0,00	248.000,00
26.122.005.2.075	Gestão das Ações da Divisão de Transportes	248.000,00	0,00	248.000,00
26.782.000.0.000	TRANSPORTE RODOVIÁRIO	132.000,00	0,00	132.000,00
26.782.005.0.000	Desenvolvimento Urbano e Rural	132.000,00	0,00	132.000,00
26.782.005.2.076	Manutenção da Malha Rodoviária	132.000,00	0,00	132.000,00
27.000.000.0.000	DESPORTO E LAZER	375.000,00	405.000,00	780.000,00
27.122.000.0.000	ADMINISTRAÇÃO GERAL	263.000,00	0,00	263.000,00
27.122.015.0.000	Programa de Gestão e Manutenção da Secretaria de Esportes, Cultura e Lazer - SEMECULT	263.000,00	0,00	263.000,00
27.122.015.2.085	Gestão da Secretaria Esportes, Cultura e Lazer	263.000,00	0,00	263.000,00
27.812.000.0.000	DESPORTO COMUNITÁRIO	112.000,00	405.000,00	517.000,00
27.812.004.0.000	Cultura, Esporte e Lazer para o Cidadão	112.000,00	405.000,00	517.000,00
27.812.004.1.095	Construção de Quadra Poliesportiva	0,00	105.000,00	105.000,00
27.812.004.1.116	Reforma do Estádio Municipal	0,00	250.000,00	250.000,00
27.812.004.1.118	Reurbanização de Praças	0,00	50.000,00	50.000,00
27.812.004.2.086	Apoio ao Esporte Amador	40.000,00	0,00	40.000,00

Página 6 de 7

**PREFEITURA MUNICIPAL DE PIRITIBA**

Av. Alameda Sampaio, 06

Centro

PIRITIBA - BA

CNPJ: 13.795.786/0001-22

Anexo VII, da Lei N° 4.320/64 - Orçamento 2017**Programa de Trabalho - Demonstrativo de Funções, Subfunções e Programas por Projetos e Atividades**

Valores expressos em R\$

<u>Código</u>	<u>Especificação</u>	<u>Atividade</u>	<u>Projeto</u>	<u>Total Fixado</u>
27.812.004.2.087	Apoio à Liga Desportiva Piritibana	52.000,00	0,00	52.000,00
27.812.004.2.093	Reforma de Clubes	20.000,00	0,00	20.000,00
28.000.000.0.000	ENCARGOS ESPECIAIS	1.236.000,00	0,00	1.236.000,00
28.123.000.0.000	ADMINISTRAÇÃO FINANCEIRA	486.000,00	0,00	486.000,00
28.123.009.0.000	Programa de Gestão e Manutenção da Secretaria Municipal de Planejamento, Administração e Finanças - SEMPAP	486.000,00	0,00	486.000,00
28.123.009.2.011	Gestão das Obrigações Tributárias e Contributivas	486.000,00	0,00	486.000,00
28.843.000.0.000	SERVIÇO DA DÍVIDA INTERNA	750.000,00	0,00	750.000,00
28.843.002.0.000	Saúde e Qualidade de Vida	750.000,00	0,00	750.000,00
28.843.002.2.008	Administração da Dívida Pública Municipal	750.000,00	0,00	750.000,00
99.000.000.0.000	RESERVA DE CONTINGÊNCIA	440.000,00	0,00	440.000,00
99.999.000.0.000	RESERVA DE CONTINGÊNCIA	440.000,00	0,00	440.000,00
99.999.999.0.000	Reserva de Contingência	440.000,00	0,00	440.000,00
99.999.999.9.999	Reserva de Contingência	440.000,00	0,00	440.000,00
	Total	55.782.125,31	6.151.210,00	61.933.335,31

**PREFEITURA MUNICIPAL DE PIRITUBA**

ALAMEDA SAMPAIO, 06

CENTRO

PIRITUBA - BA

CNPJ: 13.795.786/0001-22

Anexo VIII, da Lei N° 4.320/64 - Orçamento 2017

Demonstrativo da Despesa por Funções, Subfunções e Programas Conforme o Vinculo com os Recursos

Valores expressos em R\$

Código	Especificação	Ordinário	Vinculado	Total Fixado
01.000.000.0.000	LEGISLATIVA	1.800.000,00	0,00	1.800.000,00
01.031.000.0.000	AÇÃO LEGISLATIVA	1.800.000,00	0,00	1.800.000,00
01.031.007.0.000	Atuação Legislativa da Câmara de Vereadores	1.800.000,00	0,00	1.800.000,00
01.031.007.1.001	Modernização Da Casa Legislativa	130.000,00	0,00	130.000,00
01.031.007.2.001	Gestão das Atividades Do Poder Legislativo	1.670.000,00	0,00	1.670.000,00
04.000.000.0.000	ADMINISTRAÇÃO	4.564.550,00	0,00	4.564.550,00
04.122.000.0.000	ADMINISTRAÇÃO GERAL	3.532.550,00	0,00	3.532.550,00
04.122.002.0.000	Saúde e Qualidade de Vida	649.000,00	0,00	649.000,00
04.122.002.2.003	Gestão do Gabinete do Prefeito	649.000,00	0,00	649.000,00
04.122.005.0.000	Desenvolvimento Urbano e Rural	5.000,00	0,00	5.000,00
04.122.005.2.095	Gestão e Manutenção do SAC	5.000,00	0,00	5.000,00
04.122.008.0.000	Programa de Gestão e Manutenção do Gabinete do Prefeito	138.000,00	0,00	138.000,00
04.122.008.2.037	Manutenção Das Atividades da Ouvidoria Geral	51.000,00	0,00	51.000,00
04.122.008.2.038	Manutenção Das Atividades da Procuradoria Geral	87.000,00	0,00	87.000,00
04.122.009.0.000	Programa de Gestão e Manutenção da Secretaria Municipal de Planejamento, Administração e Finanças	2.102.550,00	0,00	2.102.550,00
04.122.009.2.004	Gestão da Secretaria de Planejamento e Finanças	2.102.550,00	0,00	2.102.550,00
04.122.013.0.000	Programa de Gestão e Manutenção da Secretaria de Obras, Urbanismo e Infraestrutura - SEMOUI	638.000,00	0,00	638.000,00
04.122.013.2.067	Gestão da Secretaria de Infraestrutura	638.000,00	0,00	638.000,00
04.123.000.0.000	ADMINISTRAÇÃO FINANCEIRA	934.000,00	0,00	934.000,00
04.123.002.0.000	Saúde e Qualidade de Vida	804.000,00	0,00	804.000,00
04.123.002.2.006	Manutenção do Departamento de Finanças	804.000,00	0,00	804.000,00
04.123.009.0.000	Programa de Gestão e Manutenção da Secretaria Municipal de Planejamento, Administração e Finanças	130.000,00	0,00	130.000,00
04.123.009.2.009	Participação em Consórcios Públicos	130.000,00	0,00	130.000,00
04.125.000.0.000	NORMATIZAÇÃO E FISCALIZAÇÃO	98.000,00	0,00	98.000,00
04.125.001.0.000	Equilíbrio e Desenvolvimento Social	98.000,00	0,00	98.000,00
04.125.001.2.005	Manutenção do Controle Interno	98.000,00	0,00	98.000,00
08.000.000.0.000	ASSISTÊNCIA SOCIAL	2.207.300,00	57.000,00	2.264.300,00
08.243.000.0.000	ASSISTÊNCIA À CRIANÇA E AO ADOLESCENTE	437.300,00	0,00	437.300,00
08.243.001.0.000	Equilíbrio e Desenvolvimento Social	199.300,00	0,00	199.300,00
08.243.001.2.051	Manutenção da Proteção Social Básica	29.000,00	0,00	29.000,00
08.243.001.2.052	Manutenção da Proteção Social Especial de Média Complexidade	28.000,00	0,00	28.000,00
08.243.001.2.053	Manutenção do Conselho Tutelar	12.000,00	0,00	12.000,00

Página 1 de 7

**PREFEITURA MUNICIPAL DE PIRITIBA**

ALAMEDA SAMPAIO, 06

CENTRO

PIRITIBA - BA

CNPJ: 13.795.786/0001-22

Anexo VIII, da Lei N° 4.320/64 - Orçamento 2017

Demonstrativo da Despesa por Funções, Subfunções e Programas Conforme o Vinculo com os Recursos

Valores expressos em R\$

Código	Especificação	Ordinário	Vinculado	Total Fixado
08.243.001.2.054	Manutenção do Fundo dos Direitos da Criança e Adolescente	108.300,00	0,00	108.300,00
08.243.001.2.056	Manutenção dos Programas de Transferência e Renda	12.000,00	0,00	12.000,00
08.243.001.2.059	Manutenção da Proteção Social Especial de Alta Complexidade	10.000,00	0,00	10.000,00
08.243.016.0.000	Programa de Gestão e Manutenção da Secretaria de Infância e Juventude - SEMIN	238.000,00	0,00	238.000,00
08.243.016.2.090	Gestão das Atividades da Sec. de Infância e Juventude - SEMIN	238.000,00	0,00	238.000,00
08.244.000.0.000	ASSISTÊNCIA COMUNITÁRIA	1.745.000,00	52.000,00	1.797.000,00
08.244.001.0.000	Equilíbrio e Desenvolvimento Social	787.000,00	37.000,00	824.000,00
08.244.001.1.122	Construção do CRAS	1.000,00	10.000,00	11.000,00
08.244.001.2.041	Manutenção dos Benefícios Eventuais	47.000,00	0,00	47.000,00
08.244.001.2.049	Manutenção da Casa dos Conselhos	25.000,00	0,00	25.000,00
08.244.001.2.057	Manut. da Proteção Social Básica	360.000,00	21.000,00	381.000,00
08.244.001.2.058	Manut. da Prot. Social Especial de Média Complexidade	187.000,00	6.000,00	193.000,00
08.244.001.2.060	Aprimoramento da Gestão	23.000,00	0,00	23.000,00
08.244.001.2.061	Capacitação Continuada p/ Equipes Multiprofissionais do SUAS	64.000,00	0,00	64.000,00
08.244.001.2.066	Manutenção da Proteção Social Especial Alta Complexidade	80.000,00	0,00	80.000,00
08.244.012.0.000	Programa de Gestão e Manutenção da Secretaria de Assistência Social - SEMAS	765.000,00	15.000,00	780.000,00
08.244.012.2.044	Gestão das Ações do Fundo Municipal de Assistência Social	623.000,00	15.000,00	638.000,00
08.244.012.2.050	Manutenção da Secretaria de Assistência Social	142.000,00	0,00	142.000,00
08.244.020.0.000	Integração Social	193.000,00	0,00	193.000,00
08.244.020.2.064	Manutenção dos Programas de Transferência e Renda	193.000,00	0,00	193.000,00
08.482.000.0.000	HABITAÇÃO URBANA	25.000,00	5.000,00	30.000,00
08.482.001.0.000	Equilíbrio e Desenvolvimento Social	25.000,00	5.000,00	30.000,00
08.482.001.1.031	Construção de Casas Populares	15.000,00	5.000,00	20.000,00
08.482.001.2.055	Apoio ao Programa de Melhoria Habitacional	10.000,00	0,00	10.000,00
10.000.000.0.000	SAÚDE	8.223.540,00	2.750.000,00	10.973.540,00
10.122.000.0.000	ADMINISTRAÇÃO GERAL	151.000,00	508.000,00	659.000,00
10.122.011.0.000	Programa de Gestão e Manutenção da Secretaria de Saúde - SEMUS	151.000,00	508.000,00	659.000,00
10.122.011.2.045	Administração de Consórcio Público	6.000,00	0,00	6.000,00
10.122.011.2.099	Gestão do Fundo de Saúde	145.000,00	508.000,00	653.000,00
10.301.000.0.000	ATENÇÃO BÁSICA	4.337.000,00	1.051.000,00	5.388.000,00
10.301.002.0.000	Saúde e Qualidade de Vida	4.337.000,00	1.051.000,00	5.388.000,00
10.301.002.1.101	Aquisição de Equipamentos para Unidades de Saúde	130.000,00	5.000,00	135.000,00

Página 2 de 7

**PREFEITURA MUNICIPAL DE PIRITIBA**

ALAMEDA SAMPAIO, 06

CENTRO

PIRITIBA - BA

CNPJ: 13.795.786/0001-22

Anexo VIII, da Lei N° 4.320/64 - Orçamento 2017

Demonstrativo da Despesa por Funções, Subfunções e Programas Conforme o Vinculo com os Recursos

Valores expressos em R\$

Código	Especificação	Ordinário	Vinculado	Total Fixado
10.301.002.1.102	Construção de Unidade de Saúde	52.000,00	0,00	52.000,00
10.301.002.1.107	Aquisição de Ambulância	20.000,00	2.000,00	22.000,00
10.301.002.1.112	Melhorias Sanitárias Domiciliares	127.000,00	0,00	127.000,00
10.301.002.1.119	Construção de CAPS	72.000,00	0,00	72.000,00
10.301.002.1.120	Ampliação e Reforma do Hospital	504.000,00	0,00	504.000,00
10.301.002.1.121	Reforma, Ampliação e Conservação de Unidade de Saúde	120.000,00	0,00	120.000,00
10.301.002.2.110	Manutenção do Piso Atenção Básica - PAB	1.912.000,00	0,00	1.912.000,00
10.301.002.2.111	Gestão do Programa de Agentes Comunitários de Saúde	177.000,00	734.000,00	911.000,00
10.301.002.2.112	Gestão do Programa de Saúde da Família	1.040.000,00	0,00	1.040.000,00
10.301.002.2.113	Gestão do Programa de Saúde Bucal	103.000,00	290.000,00	393.000,00
10.301.002.2.117	Apoio ao Programa Saúde na Escola	10.000,00	0,00	10.000,00
10.301.002.2.118	Gestão do Centro de Atendimento Psicossocial	70.000,00	0,00	70.000,00
10.301.002.2.119	Gestão do Núcleo de Apoio a Saúde da Família - NASF	0,00	20.000,00	20.000,00
10.302.000.0.000	ASSISTÊNCIA HOSPITALAR E AMBULATORIAL	3.108.540,00	985.000,00	4.093.540,00
10.302.002.0.000	Saúde e Qualidade de Vida	3.108.540,00	985.000,00	4.093.540,00
10.302.002.2.094	Manutenção das Ações do PMAQ	370.000,00	0,00	370.000,00
10.302.002.2.114	Gestão do Hospital Municipal	2.738.540,00	985.000,00	3.723.540,00
10.303.000.0.000	SUPORTE PROFILÁTICO E TERAPÊUTICO	137.000,00	0,00	137.000,00
10.303.002.0.000	Saúde e Qualidade de Vida	137.000,00	0,00	137.000,00
10.303.002.2.115	Apoio ao Programa de Assist. Farmaceutica	137.000,00	0,00	137.000,00
10.304.000.0.000	VIGILÂNCIA SANITÁRIA	490.000,00	206.000,00	696.000,00
10.304.002.0.000	Saúde e Qualidade de Vida	490.000,00	206.000,00	696.000,00
10.304.002.2.116	Manutenção do Bloco de Vigilância em Saúde	490.000,00	206.000,00	696.000,00
12.000.000.0.000	EDUCAÇÃO	19.460.945,31	13.643.000,00	33.103.945,31
12.122.000.0.000	ADMINISTRAÇÃO GERAL	1.984.210,00	20.000,00	2.004.210,00
12.122.003.0.000	Educação, Direito do Cidadão	1.534.210,00	0,00	1.534.210,00
12.122.003.2.039	Gestão dos Recursos do MDE	1.534.210,00	0,00	1.534.210,00
12.122.010.0.000	Programa de Gestão e Manutenção da Secretaria de Educação - SEMED	450.000,00	20.000,00	470.000,00
12.122.010.2.010	Gestão das Atividades da Secretaria de Educação	450.000,00	20.000,00	470.000,00
12.126.000.0.000	TECNOLOGIA DA INFORMATIZAÇÃO	13.000,00	0,00	13.000,00
12.126.003.0.000	Educação, Direito do Cidadão	13.000,00	0,00	13.000,00
12.126.003.2.025	Manutenção do Centro Digital de Cidadania - CDC	13.000,00	0,00	13.000,00

Página 3 de 7



PREFEITURA MUNICIPAL DE PIRITIBA

ALAMEDA SAMPAIO, 06

CENTRO

PIRITIBA - BA

CNPJ: 13.795.786/0001-22

Anexo VIII, da Lei N° 4.320/64 - Orçamento 2017

Demonstrativo da Despesa por Funções, Subfunções e Programas Conforme o Vinculo com os Recursos

Valores expressos em R\$

Código	Especificação	Ordinário	Vinculado	Total Fixado
12.306.000.0.000	ALIMENTAÇÃO E NUTRIÇÃO	511.000,00	200.000,00	711.000,00
12.306.003.0.000	Educação, Direito do Cidadão	511.000,00	200.000,00	711.000,00
12.306.003.2.015	Manutenção do Programa da Merenda Escolar	511.000,00	200.000,00	711.000,00
12.361.000.0.000	ENSINO FUNDAMENTAL	16.922.335,31	13.423.000,00	30.345.335,31
12.361.003.0.000	Educação, Direito do Cidadão	16.922.335,31	13.423.000,00	30.345.335,31
12.361.003.1.003	Aquisição de Equipamentos para Unidades Escolares	170.000,00	0,00	170.000,00
12.361.003.1.009	Construção de Unidades Escolares	190.000,00	0,00	190.000,00
12.361.003.1.015	Construção e Implantação de Biblioteca nas Escolas	49.000,00	0,00	49.000,00
12.361.003.1.098	Conservação, Reforma e Reparos de Unidades Escolares	236.000,00	50.000,00	286.000,00
12.361.003.1.108	Construção da Casa Pedagógica	20.000,00	0,00	20.000,00
12.361.003.1.109	Implantação e Ampliação de Laboratórios de Informática	70.000,00	0,00	70.000,00
12.361.003.1.110	Implantação de Brinquedoteca nas Creches Escola	30.000,00	0,00	30.000,00
12.361.003.1.113	Construção de Creches Escola	200.000,00	0,00	200.000,00
12.361.003.1.114	Construção de Quadras Poliesportivas Escolares	50.000,00	0,00	50.000,00
12.361.003.1.124	Aquisição de Veiculos	100.000,00	0,00	100.000,00
12.361.003.2.021	Gestão dos Recursos do FUNDEB 60%	2.000,00	8.720.000,00	8.722.000,00
12.361.003.2.022	Gestão dos Recursos do FUNDEB 40%	20.000,00	4.148.000,00	4.168.000,00
12.361.003.2.026	Gestão do Programa Dinheiro na Escola - PDDE	2.000,00	3.000,00	5.000,00
12.361.003.2.027	Gestão do Programa de Transporte Escolar	320.000,00	0,00	320.000,00
12.361.003.2.028	Gestão do Programa Salário Educação - QSE	30.000,00	502.000,00	532.000,00
12.361.003.2.043	Gestão dos Recursos da Educação - Precatório do FUNDEF	15.433.335,31	0,00	15.433.335,31
12.362.000.0.000	ENSINO MÉDIO	12.400,00	0,00	12.400,00
12.362.003.0.000	Educação, Direito do Cidadão	12.400,00	0,00	12.400,00
12.362.003.2.013	Manutenção do Programa do Ensino Médio	12.400,00	0,00	12.400,00
12.364.000.0.000	ENSINO SUPERIOR	18.000,00	0,00	18.000,00
12.364.003.0.000	Educação, Direito do Cidadão	18.000,00	0,00	18.000,00
12.364.003.2.014	Manutenção do Programa do Ensino Superior	18.000,00	0,00	18.000,00
13.000.000.0.000	CULTURA	355.000,00	0,00	355.000,00
13.392.000.0.000	DIFUSÃO CULTURAL	355.000,00	0,00	355.000,00
13.392.004.0.000	Cultura, Esporte e Lazer para o Cidadão	355.000,00	0,00	355.000,00
13.392.004.1.043	Construção de Biblioteca Municipal	5.000,00	0,00	5.000,00
13.392.004.1.117	Implantação do Centro Cultural	50.000,00	0,00	50.000,00

Página 4 de 7

**PREFEITURA MUNICIPAL DE PIRITIBA**

ALAMEDA SAMPAIO, 06

CENTRO

PIRITIBA - BA

CNPJ: 13.795.786/0001-22

Anexo VIII, da Lei N° 4.320/64 - Orçamento 2017

Demonstrativo da Despesa por Funções, Subfunções e Programas Conforme o Vinculo com os Recursos

Valores expressos em R\$

Código	Especificação	Ordinário	Vinculado	Total Fixado
13.392.004.2.088	Apoio às Festas Populares	300.000,00	0,00	300.000,00
15.000.000.0.000	URBANISMO	5.034.000,00	300.000,00	5.334.000,00
15.451.000.0.000	INFRA-ESTRUTURA URBANA	745.000,00	130.000,00	875.000,00
15.451.004.0.000	Cultura, Esporte e Lazer para o Cidadão	150.000,00	100.000,00	250.000,00
15.451.004.1.049	Construção de Praça	150.000,00	100.000,00	250.000,00
15.451.005.0.000	Desenvolvimento Urbano e Rural	565.000,00	30.000,00	595.000,00
15.451.005.1.041	Pavimentação de Ruas	300.000,00	30.000,00	330.000,00
15.451.005.1.042	Construção de Rede de Esgoto e Unidade de Tratamento	15.000,00	0,00	15.000,00
15.451.005.1.045	Ampliação do Cemitério	5.000,00	0,00	5.000,00
15.451.005.1.046	Implantação de Torre de Celular	60.000,00	0,00	60.000,00
15.451.005.1.047	Construção de Aterro Sanitário	55.000,00	0,00	55.000,00
15.451.005.1.052	Restauração do Córrego	10.000,00	0,00	10.000,00
15.451.005.1.058	Implantação de Parque Infantil	10.000,00	0,00	10.000,00
15.451.005.1.060	Recuperação do Mercado Municipal	110.000,00	0,00	110.000,00
15.451.029.0.000	Urbanismo	30.000,00	0,00	30.000,00
15.451.029.1.077	Construção de Pequenas Barragens	30.000,00	0,00	30.000,00
15.452.000.0.000	SERVIÇOS URBANOS	4.289.000,00	170.000,00	4.459.000,00
15.452.005.0.000	Desenvolvimento Urbano e Rural	4.289.000,00	170.000,00	4.459.000,00
15.452.005.1.050	Aquisição de Máquinas pesadas para os Serviços Públicos	50.000,00	100.000,00	150.000,00
15.452.005.1.054	Ampliação do Sistema de Abastecimento de Água	50.000,00	0,00	50.000,00
15.452.005.2.068	Manutenção dos Serviços Públicos	2.189.000,00	0,00	2.189.000,00
15.452.005.2.069	Manutenção da Limpeza Pública	1.106.000,00	0,00	1.106.000,00
15.452.005.2.070	Manutenção dos Sistemas de Abastecimento de Água	414.000,00	0,00	414.000,00
15.452.005.2.071	Manutenção da Iluminação Pública	480.000,00	70.000,00	550.000,00
16.000.000.0.000	HABITAÇÃO	100.000,00	0,00	100.000,00
16.482.000.0.000	HABITAÇÃO URBANA	100.000,00	0,00	100.000,00
16.482.005.0.000	Desenvolvimento Urbano e Rural	100.000,00	0,00	100.000,00
16.482.005.1.115	Construção de Unidades Habitacionais	100.000,00	0,00	100.000,00
20.000.000.0.000	AGRICULTURA	586.000,00	10.000,00	596.000,00
20.122.000.0.000	ADMINISTRAÇÃO GERAL	310.000,00	0,00	310.000,00
20.122.014.0.000	Programa de Gestão e Manutenção da Secretaria de Agricultura e Meio Ambiente - SEMAGRI	310.000,00	0,00	310.000,00
20.122.014.2.080	Gestão da Secretaria de Desenvolvimento e Agricultura	310.000,00	0,00	310.000,00

Página 5 de 7

**PREFEITURA MUNICIPAL DE PIRITIBA**

ALAMEDA SAMPAIO, 06

CENTRO

PIRITIBA - BA

CNPJ: 13.795.786/0001-22

Anexo VIII, da Lei N° 4.320/64 - Orçamento 2017

Demonstrativo da Despesa por Funções, Subfunções e Programas Conforme o Vinculo com os Recursos

Valores expressos em R\$

Código	Especificação	Ordinário	Vinculado	Total Fixado
20.609.000.0.000	Defesa Agropecuária	276.000,00	10.000,00	286.000,00
20.609.006.0.000	Melhorando a Agricultura	276.000,00	10.000,00	286.000,00
20.609.006.1.048	Construção e Manutenção de Aguadas	20.000,00	0,00	20.000,00
20.609.006.1.076	Aquisição de Terrenos para Agricultura	100.000,00	0,00	100.000,00
20.609.006.1.081	Aquisição de Equipamentos e Implementos Agrícolas	50.000,00	10.000,00	60.000,00
20.609.006.2.048	Apoio e Incentivo as praticas Agrícolas	17.000,00	0,00	17.000,00
20.609.006.2.082	Apoio ao Programa de Melhoria do Rebanho	20.000,00	0,00	20.000,00
20.609.006.2.091	Revitalização do Horto	10.000,00	0,00	10.000,00
20.609.006.2.092	Apoio ao Sindicato Rural	14.000,00	0,00	14.000,00
20.609.006.2.096	Gestão e Proteção do Meio Ambiente	45.000,00	0,00	45.000,00
23.000.000.0.000	COMÉRCIO E SERVIÇOS	6.000,00	0,00	6.000,00
23.609.000.0.000	Defesa Agropecuária	6.000,00	0,00	6.000,00
23.609.006.0.000	Melhorando a Agricultura	6.000,00	0,00	6.000,00
23.609.006.1.083	Apoio e Incentivo à Cadeia produtiva do Leite	6.000,00	0,00	6.000,00
26.000.000.0.000	TRANSPORTE	380.000,00	0,00	380.000,00
26.122.000.0.000	ADMINISTRAÇÃO GERAL	248.000,00	0,00	248.000,00
26.122.005.0.000	Desenvolvimento Urbano e Rural	248.000,00	0,00	248.000,00
26.122.005.2.075	Gestão das Ações da Divisão de Transportes	248.000,00	0,00	248.000,00
26.782.000.0.000	TRANSPORTE RODOVIÁRIO	132.000,00	0,00	132.000,00
26.782.005.0.000	Desenvolvimento Urbano e Rural	132.000,00	0,00	132.000,00
26.782.005.2.076	Manutenção da Malha Rodoviária	132.000,00	0,00	132.000,00
27.000.000.0.000	DESPORTO E LAZER	775.000,00	5.000,00	780.000,00
27.122.000.0.000	ADMINISTRAÇÃO GERAL	263.000,00	0,00	263.000,00
27.122.015.0.000	Programa de Gestão e Manutenção da Secretaria de Esportes, Cultura e Lazer - SEMECULT	263.000,00	0,00	263.000,00
27.122.015.2.085	Gestão da Secretaria Esportes, Cultura e Lazer	263.000,00	0,00	263.000,00
27.812.000.0.000	DESPORTO COMUNITÁRIO	512.000,00	5.000,00	517.000,00
27.812.004.0.000	Cultura, Esporte e Lazer para o Cidadão	512.000,00	5.000,00	517.000,00
27.812.004.1.095	Construção de Quadra Poliesportiva	100.000,00	5.000,00	105.000,00
27.812.004.1.116	Reforma do Estádio Municipal	250.000,00	0,00	250.000,00
27.812.004.1.118	Reurbanização de Praças	50.000,00	0,00	50.000,00
27.812.004.2.086	Apoio ao Esporte Amador	40.000,00	0,00	40.000,00
27.812.004.2.087	Apoio à Liga Desportiva Piritibana	52.000,00	0,00	52.000,00

Página 6 de 7

**PREFEITURA MUNICIPAL DE PIRITIBA**

ALAMEDA SAMPAIO, 06

CENTRO

PIRITIBA - BA

CNPJ: 13.795.786/0001-22

Anexo VIII, da Lei N° 4.320/64 - Orçamento 2017

Demonstrativo da Despesa por Funções, Subfunções e Programas Conforme o Vinculo com os Recursos

Valores expressos em R\$

Código	Especificação	Ordinário	Vinculado	Total Fixado
27.812.004.2.093	Reforma de Clubes	20.000,00	0,00	20.000,00
28.000.000.0.000	ENCARGOS ESPECIAIS	1.236.000,00	0,00	1.236.000,00
28.123.000.0.000	ADMINISTRAÇÃO FINANCEIRA	486.000,00	0,00	486.000,00
28.123.009.0.000	Programa de Gestão e Manutenção da Secretaria Municipal de Planejamento, Administração e Finanças	486.000,00	0,00	486.000,00
28.123.009.2.011	Gestão das Obrigações Tributárias e Contributivas	486.000,00	0,00	486.000,00
28.843.000.0.000	SERVIÇO DA DÍVIDA INTERNA	750.000,00	0,00	750.000,00
28.843.002.0.000	Saúde e Qualidade de Vida	750.000,00	0,00	750.000,00
28.843.002.2.008	Administração da Dívida Pública Municipal	750.000,00	0,00	750.000,00
99.000.000.0.000	RESERVA DE CONTINGENCIA	440.000,00	0,00	440.000,00
99.999.000.0.000	RESERVA DE CONTINGÊNCIA	440.000,00	0,00	440.000,00
99.999.999.0.000	Reserva de Contingência	440.000,00	0,00	440.000,00
99.999.999.9.999	Reserva de Contingência	440.000,00	0,00	440.000,00
Total		45.168.335,31	16.765.000,00	61.933.335,31



PREFEITURA MUNICIPAL DE PIRITIBA

ALAMEDA SAMPAIO, 06

CENTRO

PIRITIBA - BA

CNPJ: 13795786000122

Orçamento 2017

DEMONSTRATIVO DA DESPESA POR ÓRGÃOS E FUNÇÕES

		Valores em R\$			
		01	04	08	10
01.01.000	Câmara Municipal	1.800.000,00	0,00	0,00	0,00
02.01.000	Gabinete do Prefeito	0,00	885.000,00	0,00	0,00
03.01.000	Sec. de Planejamento, Administração e Finanças	0,00	2.906.550,00	0,00	0,00
03.02.000	Participação em Consórcio Público	0,00	130.000,00	0,00	0,00
04.01.000	Secretaria Municipal de Educação	0,00	0,00	0,00	0,00
05.01.000	Secretaria Mun. Obras, Urbanismo e Infraestrutura	0,00	643.000,00	0,00	0,00
06.01.000	Secretaria Mun. de Agricultura e Meio Ambiente	0,00	0,00	0,00	0,00
07.01.000	Secretaria Mun. Esportes, Cultura e Lazer	0,00	0,00	0,00	0,00
08.00.000	Secretaria Municipal de Assistência Social	0,00	0,00	213.000,00	0,00
08.01.000	Fundo Municipal de Assistência Social	0,00	0,00	1.596.000,00	0,00
08.02.000	Fundo dos Dir. da Criança e do Adolescente	0,00	0,00	187.300,00	0,00
08.03.000	Fundo Estadual ou Municipal de Habitação	0,00	0,00	30.000,00	0,00
09.01.000	Fundo Municipal de Saude	0,00	0,00	0,00	10.973.540,00
10.01.000	Secretaria Municipal de Infância e Juventude	0,00	0,00	238.000,00	0,00
Total Geral		1.800.000,00	4.564.550,00	2.264.300,00	10.973.540,00

**PREFEITURA MUNICIPAL DE PIRITIBA**

ALAMEDA SAMPAIO, 06

CENTRO

PIRITIBA - BA

CNPJ: 13795786000122

Orçamento 2017

DEMONSTRATIVO DA DESPESA POR ÓRGÃOS E FUNÇÕES

		12	13	15	16	20
01.01.000	Câmara Municipal	0.00	0.00	0.00	0.00	0.00
02.01.000	Gabinete do Prefeito	0.00	0.00	0.00	0.00	0.00
03.01.000	Sec. de Planejamento, Administração e Finanças	0.00	0.00	0.00	0.00	0.00
03.02.000	Participação em Consórcio Público	0.00	0.00	0.00	0.00	0.00
04.01.000	Secretaria Municipal de Educação	33.103.945,31	0.00	0.00	0.00	0.00
05.01.000	Secretaria Mun. Obras, Urbanismo e Infraestrutura	0.00	0.00	5.054.000,00	100.000,00	0.00
06.01.000	Secretaria Mun. de Agricultura e Meio Ambiente	0.00	0.00	30.000,00	0.00	596.000,00
07.01.000	Secretaria Mun. Esportes, Cultura e Lazer	0.00	355.000,00	250.000,00	0.00	0.00
08.00.000	Secretaria Municipal de Assistência Social	0.00	0.00	0.00	0.00	0.00
08.01.000	Fundo Municipal de Assistência Social	0.00	0.00	0.00	0.00	0.00
08.02.000	Fundo dos Dir. da Criança e do Adolescente	0.00	0.00	0.00	0.00	0.00
08.03.000	Fundo Estadual ou Municipal de Habitação	0.00	0.00	0.00	0.00	0.00
09.01.000	Fundo Municipal de Saude	0.00	0.00	0.00	0.00	0.00
10.01.000	Secretaria Municipal de Infância e Juventude	0.00	0.00	0.00	0.00	0.00
Total Geral		33.103.945,31	355.000,00	5.334.000,00	100.000,00	596.000,00



PREFEITURA MUNICIPAL DE PIRITIBA

ALAMEDA SAMPAIO, 06

CENTRO

PIRITIBA - BA

CNPJ: 13795786000122

Orçamento 2017

DEMONSTRATIVO DA DESPESA POR ÓRGÃOS E FUNÇÕES

		23	26	27	28	99
01.01.000	Câmara Municipal	0.00	0.00	0.00	0.00	0.00
02.01.000	Gabinete do Prefeito	0.00	0.00	0.00	0.00	0.00
03.01.000	Sec. de Planejamento, Administração e Finanças	0.00	0.00	0.00	1.236.000,00	440.000,00
03.02.000	Participação em Consórcio Público	0.00	0.00	0.00	0.00	0.00
04.01.000	Secretaria Municipal de Educação	0.00	0.00	0.00	0.00	0.00
05.01.000	Secretaria Mun. Obras, Urbanismo e Infraestrutura	0.00	380.000,00	0.00	0.00	0.00
06.01.000	Secretaria Mun. de Agricultura e Meio Ambiente	6.000,00	0.00	0.00	0.00	0.00
07.01.000	Secretaria Mun. Esportes, Cultura e Lazer	0.00	0.00	780.000,00	0.00	0.00
08.00.000	Secretaria Municipal de Assistência Social	0.00	0.00	0.00	0.00	0.00
08.01.000	Fundo Municipal de Assistência Social	0.00	0.00	0.00	0.00	0.00
08.02.000	Fundo dos Dir. da Criança e do Adolescente	0.00	0.00	0.00	0.00	0.00
08.03.000	Fundo Estadual ou Municipal de Habitação	0.00	0.00	0.00	0.00	0.00
09.01.000	Fundo Municipal de Saude	0.00	0.00	0.00	0.00	0.00
10.01.000	Secretaria Municipal de Infância e Juventude	0.00	0.00	0.00	0.00	0.00
Total Geral		6.000,00	380.000,00	780.000,00	1.236.000,00	440.000,00



PREFEITURA MUNICIPAL DE PIRITIBA

ALAMEDA SAMPAIO, 06

CENTRO

PIRITIBA - BA

CNPJ: 13795786000122

Orçamento 2017

DEMONSTRATIVO DA DESPESA POR ÓRGÃOS E FUNÇÕES

		Total Geral
01.01.000	Câmara Municipal	1.800.000,00
02.01.000	Gabinete do Prefeito	885.000,00
03.01.000	Sec. de Planejamento, Administração e Finanças	4.582.550,00
03.02.000	Participação em Consórcio Público	130.000,00
04.01.000	Secretaria Municipal de Educação	33.103.945,31
05.01.000	Secretaria Mun. Obras, Urbanismo e Infraestrutura	6.177.000,00
06.01.000	Secretaria Mun. de Agricultura e Meio Ambiente	632.000,00
07.01.000	Secretaria Mun. Esportes, Cultura e Lazer	1.385.000,00
08.00.000	Secretaria Municipal de Assistência Social	213.000,00
08.01.000	Fundo Municipal de Assistência Social	1.596.000,00
08.02.000	Fundo dos Dir. da Criança e do Adolescente	187.300,00
08.03.000	Fundo Estadual ou Municipal de Habitação	30.000,00
09.01.000	Fundo Municipal de Saude	10.973.540,00
10.01.000	Secretaria Municipal de Infância e Juventude	238.000,00
Total Geral		61.933.335,31



PREFEITURA MUNICIPAL DE PIRITIBA

ALAMEDA SAMPAIO, 06
CENTRO
PIRITIBA - BA
CNPJ: 13795786000122

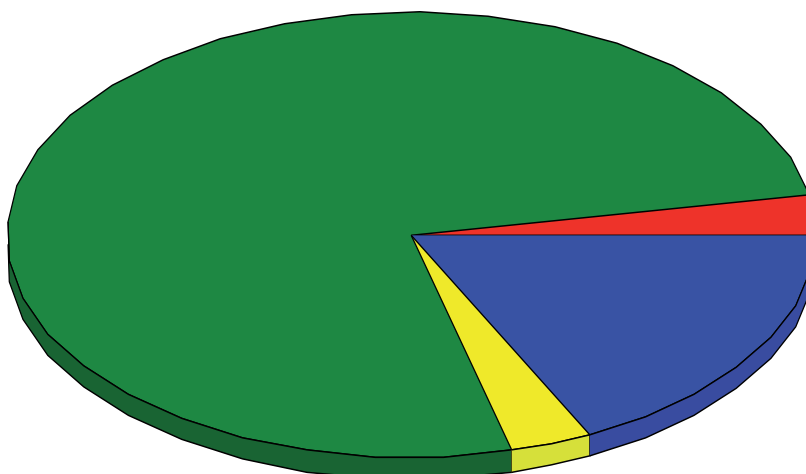

Lei Orçamentária Anual de 2017

RESUMO POR ÓRGÃO

Valores expressos em R\$

Código	Orgão	Valor
1	CÂMARA MUNICIPAL	1.800.000,00
2	PREFEITURA MUNICIPAL DE PIRITIBA	47.133.495,31
3	FUNDO MUNICIPAL DE ASSISTÊNCIA SOCIAL	2.026.300,00
4	FUNDO MUNICIPAL DE SAUDE	10.973.540,00
Total		61.933.335,31

Distribuição Orçamentária





PREFEITURA MUNICIPAL DE PIRITIBA

ALAMEDA SAMPAIO, 06

CENTRO

PIRITIBA - BA

CNPJ: 13795786000122

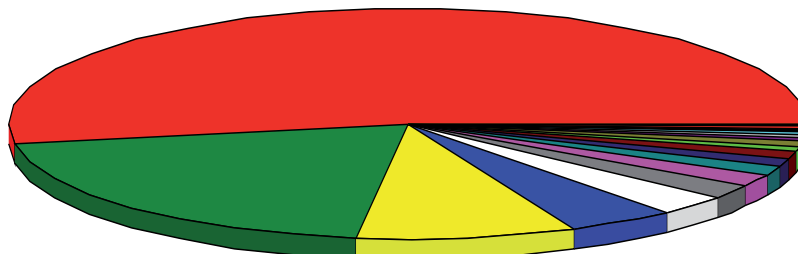
Orçamento 2017

RESUMO POR PROGRAMA

Valores expressos em R\$

Código	Especificação	Total Fixado
001	Equilíbrio e Desenvolvimento Social	1.151.300,00
002	Saúde e Qualidade de Vida	12.517.540,00
003	Educação, Direito do Cidadão	32.633.945,31
004	Cultura, Esporte e Lazer para o Cidadão	1.122.000,00
005	Desenvolvimento Urbano e Rural	5.539.000,00
006	Melhorando a Agricultura	292.000,00
007	Atuação Legislativa da Câmara de Vereadores	1.800.000,00
008	Programa de Gestão e Manutenção do Gabinete do Prefeito	138.000,00
009	Programa de Gestão e Manutenção da Secretaria Municipal de Planejamento, Administração	2.718.550,00
010	Programa de Gestão e Manutenção da Secretaria de Educação - SEMED	470.000,00
011	Programa de Gestão e Manutenção da Secretaria de Saúde - SEMUS	659.000,00
012	Programa de Gestão e Manutenção da Secretaria de Assistência Social - SEMAS	780.000,00
013	Programa de Gestão e Manutenção da Secretaria de Obras, Urbanismo e Infraestrutura - SEI	638.000,00
014	Programa de Gestão e Manutenção da Secretaria de Agricultura e Meio Ambiente - SEMAGR	310.000,00
015	Programa de Gestão e Manutenção da Secretaria de Esportes, Cultura e Lazer - SEMECULT	263.000,00
016	Programa de Gestão e Manutenção da Secretaria de Infância e Juventude - SEMIN	238.000,00
020	Integração Social	193.000,00
029	Urbanismo	30.000,00
999	Reserva de Contingência	440.000,00
		61.933.335,31

Distribuição Orçamentária



Programa de Gestão e Manutenção da Secretaria de Obras, Urbanismo e Infraestrutura - SEMOUI 638.000
Programa de Gestão e Manutenção da Secretaria de Saúde - SEMUS 659.000
Programa de Gestão e Manutenção da Secretaria de Assistência Social - SEMAS 780.000
Cultura, Esporte e Lazer para o Cidadão 1.122.000
Equilíbrio e Desenvolvimento Social 1.151.300
Atuação Legislativa da Câmara de Vereadores 1.800.000
Programa de Gestão e Manutenção da Secretaria Municipal de Planejamento, Administração e Finanças - SEMPAP 2.718.550
Desenvolvimento Urbano e Rural 5.539.000
Saúde e Qualidade de Vida 12.517.540
Educação, Direito do Cidadão 32.633.945,31



PREFEITURA MUNICIPAL DE PIRITIBA

ALAMEDA SAMPAIO, 06

CENTRO

PIRITIBA - BA

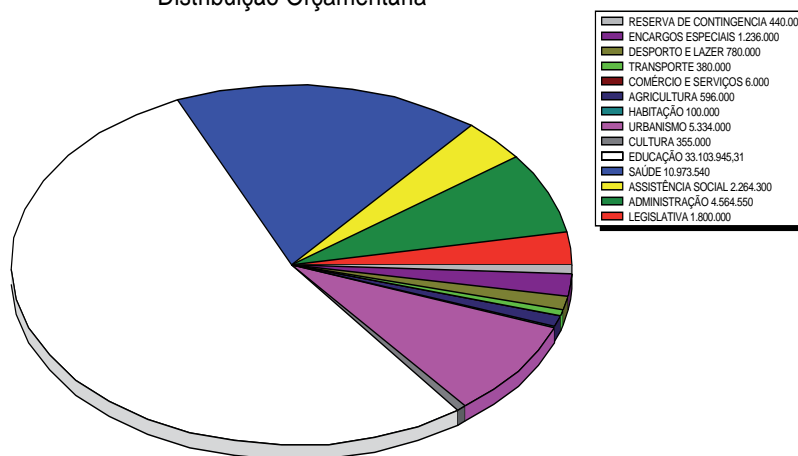
CNPJ: 13795786000122

Orçamento 2017
RESUMO POR FUNÇÃO

Valores expressos em R\$

Código	Especificação	Total Fixado
01	LEGISLATIVA	1.800.000,00
04	ADMINISTRAÇÃO	4.564.550,00
08	ASSISTÊNCIA SOCIAL	2.264.300,00
10	SAÚDE	10.973.540,00
12	EDUCAÇÃO	33.103.945,31
13	CULTURA	355.000,00
15	URBANISMO	5.334.000,00
16	HABITAÇÃO	100.000,00
20	AGRICULTURA	596.000,00
23	COMÉRCIO E SERVIÇOS	6.000,00
26	TRANSPORTE	380.000,00
27	DESPORTO E LAZER	780.000,00
28	ENCARGOS ESPECIAIS	1.236.000,00
99	RESERVA DE CONTINGENCIA	440.000,00
		61.933.335,31

Distribuição Orçamentária





PREFEITURA MUNICIPAL DE PIRITIBA

ALAMEDA SAMPAIO, 06

CENTRO

PIRITIBA - BA

CNPJ: 13795786000122

Orçamento 2017

RESUMO POR SUBFUNÇÃO

Valores expressos em R\$

Código	Especificação	Total Fixado
031	AÇÃO LEGISLATIVA	1.800.000,00
122	ADMINISTRAÇÃO GERAL	7.016.760,00
123	ADMINISTRAÇÃO FINANCEIRA	1.420.000,00
125	NORMATIZAÇÃO E FISCALIZAÇÃO	98.000,00
126	TECNOLOGIA DA INFORMATIZAÇÃO	13.000,00
243	ASSISTÊNCIA À CRIANÇA E AO ADOLESCENTE	437.300,00
244	ASSISTÊNCIA COMUNITÁRIA	1.797.000,00
301	ATENÇÃO BÁSICA	5.388.000,00
302	ASSISTÊNCIA HOSPITALAR E AMBULATORIAL	4.093.540,00
303	SUORTE PROFILÁTICO E TERAPÊUTICO	137.000,00
304	VIGILÂNCIA SANITÁRIA	696.000,00
306	ALIMENTAÇÃO E NUTRIÇÃO	711.000,00
361	ENSINO FUNDAMENTAL	30.345.335,31
362	ENSINO MÉDIO	12.400,00
364	ENSINO SUPERIOR	18.000,00
392	DIFUSÃO CULTURAL	355.000,00
451	INFRA-ESTRUTURA URBANA	875.000,00
452	SERVIÇOS URBANOS	4.459.000,00
482	HABITAÇÃO URBANA	130.000,00
609	Defesa Agropecuária	292.000,00
782	TRANSPORTE RODOVIÁRIO	132.000,00
812	DESPORTO COMUNITÁRIO	517.000,00
843	SERVIÇO DA DÍVIDA INTERNA	750.000,00
999	RESERVA DE CONTINGÊNCIA	440.000,00
Total de Registros: 24		61.933.335,31



PREFEITURA MUNICIPAL DE PIRITIBA

ALAMEDA SAMPAIO, 06

CENTRO

PIRITIBA - BA

CNPJ: 13795786000122

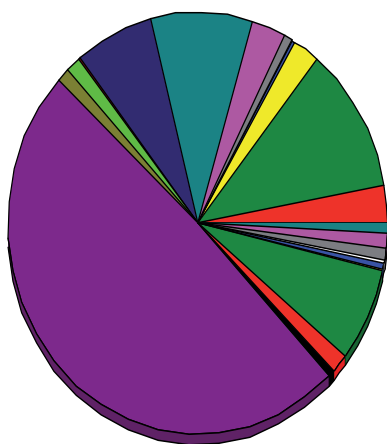
Orçamento 2017

RESUMO POR SUBFUNÇÃO

Valores expressos em R\$

Código	Especificação	Total Fixado
--------	---------------	--------------

Distribuição Orçamentária



ACÇÃO LEGISLATIVA	1.800.000
ADMINISTRAÇÃO GERAL	7.016.760
ADMINISTRAÇÃO FINANCEIRA	1.420.000
NORMATIZAÇÃO E FISCALIZAÇÃO	98.000
TECNOLOGIA DA INFORMATIZAÇÃO	13.000
ASSISTÊNCIA À CRIANÇA E AO ADOLESCENTE	437.300
ASSISTÊNCIA COMUNITÁRIA	1.797.000
ATENÇÃO BÁSICA	5.388.000
ASSISTÊNCIA HOSPITALAR E AMBULATORIAL	4.093.540
SUPORTE PROFILÁTICO E TERAPÊUTICO	137.000
VIGILÂNCIA SANITÁRIA	696.000
ALIMENTAÇÃO E NUTRIÇÃO	711.000
ENSINO FUNDAMENTAL	30.345.335,31
ENSINO MÉDIO	12.400
ENSINO SUPERIOR	18.000
DIFUSÃO CULTURAL	355.000
INFRA-ESTRUTURA URBANA	875.000
SERVIÇOS URBANOS	4.459.000
HABITAÇÃO URBANA	130.000
Defesa Agropecuária	292.000
TRANSPORTE RODOVIÁRIO	132.000
DESPORTO COMUNITÁRIO	517.000
SERVIÇO DA DÍVIDA INTERNA	750.000
RESERVA DE CONTINGÊNCIA	440.000



PREFEITURA MUNICIPAL DE PIRITIBA

Av. Alameda Sampaio, 06

Centro

PIRITIBA - BA

CNPJ: 13795786000122

Lei Orçamentária Anual de 2017

RESUMO POR UNIDADE

Valores expressos em R\$

<u>Código</u>	<u>Especificação</u>	<u>Valor</u>
010100	Câmara Municipal	1.800.000,00
020100	Gabinete do Prefeito	885.000,00
030100	Sec. de Planejamento, Administração e Finanças	4.582.550,00
030200	Participação em Consórcio Público	130.000,00
040100	Secretaria Municipal de Educação	33.103.945,31
050100	Secretaria Mun. Obras, Urbanismo e Infraestrutura	6.177.000,00
060100	Secretaria Mun. de Agricultura e Meio Ambiente	632.000,00
070100	Secretaria Mun. Esportes, Cultura e Lazer	1.385.000,00
080000	Secretaria Municipal de Assistência Social	213.000,00
080100	Fundo Municipal de Assistência Social	1.596.000,00
080200	Fundo dos Dir. da Criança e do Adolescente	187.300,00
080300	Fundo Estadual ou Municipal de Habitação	30.000,00
090100	Fundo Municipal de Saude	10.973.540,00
100100	Secretaria Municipal de Infância e Juventude	238.000,00
Total Registros: 14		Total 61.933.335,31



PREFEITURA MUNICIPAL DE PIRITIBA

Av. Alameda Sampaio, 06

Centro

PIRITIBA - BA

CNPJ: 13795786000122

Lei Orçamentária Anual de 2017

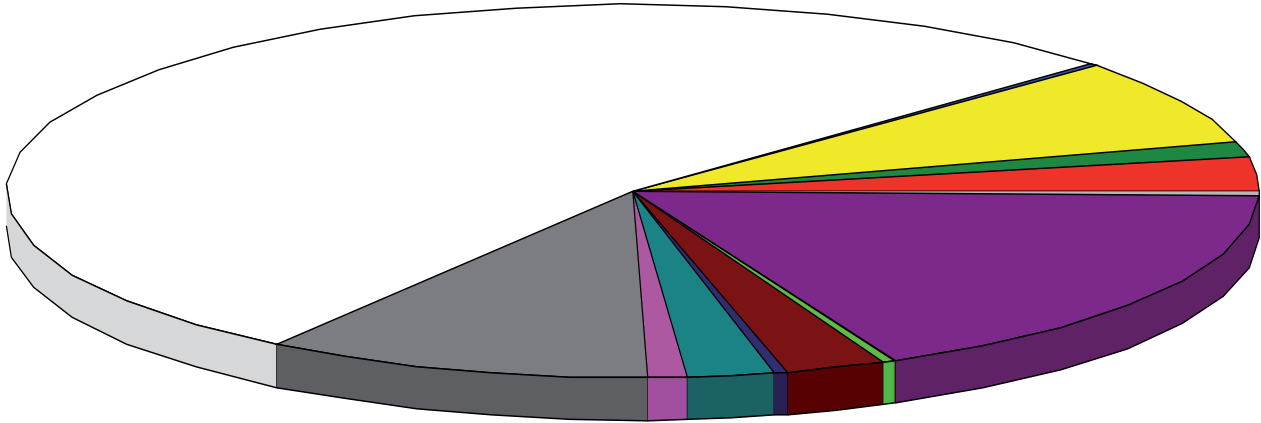
RESUMO POR UNIDADE

Valores expressos em R\$

Código	Especificação	Valor
--------	---------------	-------

Distribuição Orcamentária

Câmara Municipal 1.800.000	Gabinete do Prefeito 895.000	Sec. de Planejamento, Administração e Finanças 4.582.550	Participação em Consórcio Público 130.000
Secretaria Municipal de Educação 33.103.945,31	Secretaria Mun. Obras, Urbanismo e Infraestrutura 6.177.000	Secretaria Mun. de Agricultura e Meio Ambiente 632.000	Secretaria Mun. Esportes, Cultura e Lazer 1.385.000
Secretaria Municipal de Assistência Social 213.000	Fundo Municipal de Assistência Social 1.596.000	Fundo dos Dir. da Criança e do Adolescente 187.300	Fundo Estadual ou Municipal de Habitação 30.000
Fundo Municipal de Saúde 10.973.540	Secretaria Municipal de Infância e Juventude 238.000		





PREFEITURA MUNICIPAL DE PIRITIBA

ALAMEDA SAMPAIO, 06

CENTRO

PIRITIBA - BA

CNPJ: 13.795.786/0001-22

Orçamento 2017

RECEITA E DESPESA POR FONTE DE RECURSO

Valores expressos em R\$

Codigo	Nome	Receita	%	Despesa	%
00	Recursos Ordinários	15.149.250,00	24,46 %	15.149.250,00	24,46 %
01	Educação 25%	2.024.210,00	3,27 %	2.024.210,00	3,27 %
02	Saúde 15%	5.396.540,00	8,71 %	5.396.540,00	8,71 %
03	Contribuição p/ o RPPS	0,00	0,00 %	0,00	0,00 %
04	Contrib. ao Prog. Ensino Fundam - Salário Educação	532.000,00	0,86 %	532.000,00	0,86 %
10	FCBA - Fundo de Cultura do Estado da Bahia	22.000,00	0,04 %	22.000,00	0,04 %
14	Transf. de Rec. do SUS - Sistema Único de Saúde	4.955.000,00	8,00 %	4.955.000,00	8,00 %
15	Transf.de Recursos do FNDE	1.569.000,00	2,53 %	1.569.000,00	2,53 %
16	CIDE - Contrib. Intervenção do Domínio Econômico	29.000,00	0,05 %	29.000,00	0,05 %
18	Transferências FUNDEB 60%	8.722.000,00	14,08 %	8.722.000,00	14,08 %
19	Transferências FUNDEB 40%	4.298.000,00	6,94 %	4.298.000,00	6,94 %
20	Recursos Próprios de Consórcio	0,00	0,00 %	0,00	0,00 %
21	Transferência de Consorciado - Contrato de Rateio	0,00	0,00 %	0,00	0,00 %
22	Transferências de Convênios - Educação	282.000,00	0,46 %	282.000,00	0,46 %
23	Transferências de Convênios - Saúde	622.000,00	1,00 %	622.000,00	1,00 %
24	Transf. Convênios - Outros(ñ relacion a educ/saud)	1.430.000,00	2,31 %	1.430.000,00	2,31 %
28	Fundo Estadual de Assistência Social - FEAS	160.000,00	0,26 %	160.000,00	0,26 %
29	Transferências de Recursos do FNAS	792.000,00	1,28 %	792.000,00	1,28 %
30	FIES - Transf. do Fundo de Investimento Econômico	35.000,00	0,06 %	35.000,00	0,06 %
42	Royalties/FEP/Comp.Financeira Exploração de Recurs	362.000,00	0,58 %	362.000,00	0,58 %
50	Receitas Próprias de Entidades de Adm. Indireta	0,00	0,00 %	0,00	0,00 %
80	Transferências de Impostos - Federal - FPM	0,00	0,00 %	0,00	0,00 %
81	Transferências de Impostos - Federal - ITR	0,00	0,00 %	0,00	0,00 %
82	Transferências de Impostos - Federal - ICMS Export	0,00	0,00 %	0,00	0,00 %
83	Transferências de Impostos - Estadual - IPI	0,00	0,00 %	0,00	0,00 %
84	Transferências de Impostos - Estadual - ICMS	0,00	0,00 %	0,00	0,00 %
85	Transferências de Impostos - Estadual - IPVA	0,00	0,00 %	0,00	0,00 %
86	Receitas de Impostos - Municipais	0,00	0,00 %	0,00	0,00 %
90	Operações de Crédito Internas	100.000,00	0,16 %	100.000,00	0,16 %
91	Operações de Crédito Externas	0,00	0,00 %	0,00	0,00 %
92	Alienações de Bens	20.000,00	0,03 %	20.000,00	0,03 %
93	Outras Receitas não Primárias	0,00	0,00 %	0,00	0,00 %
95	Ação Judicial-FUNDEF Precatórios	15.433.335,31	24,92 %	15.433.335,31	24,92 %
Totais		61.933.335,31	100,00 %	61.933.335,31	100,00 %



PREFEITURA MUNICIPAL DE PIRITIBA

ALAMEDA SAMPAIO, 06

CENTRO

PIRITIBA - BA

CNPJ: 13.795.786/0001-22

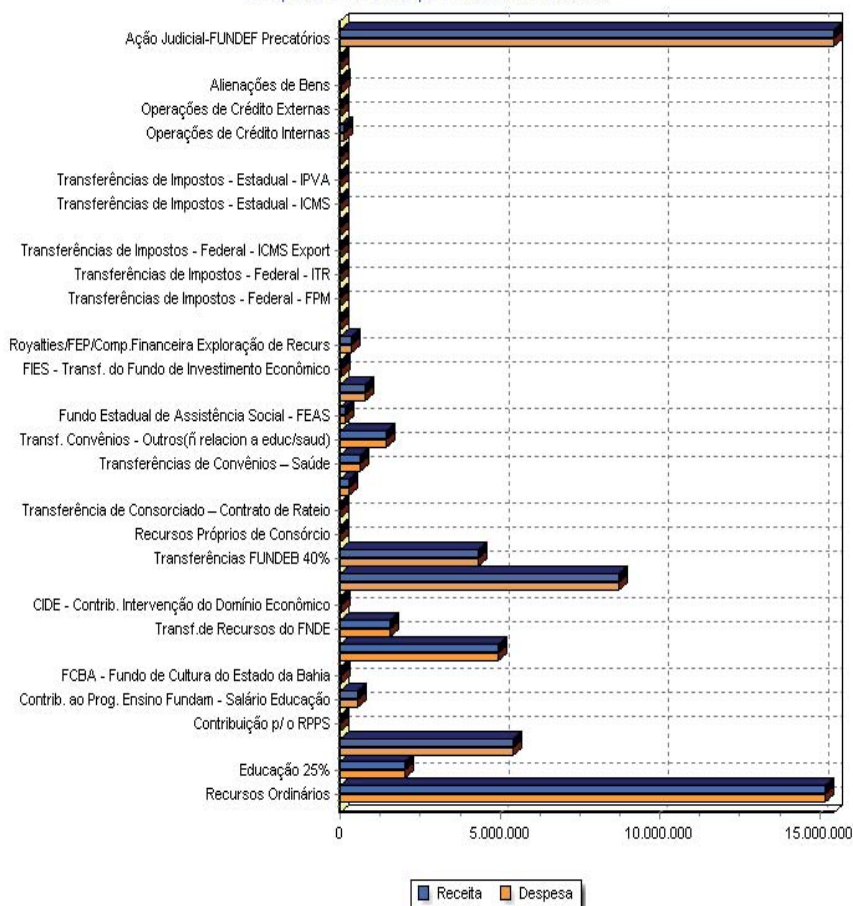
Orçamento 2017

RECEITA E DESPESA POR FONTE DE RECURSO

Código	Nome	Receita	%	Despesa	%
--------	------	---------	---	---------	---

Valores expressos em R\$

Despesa e Receita por Fonte de Recurso



**PREFEITURA MUNICIPAL DE PIRITIBA**Av. Alameda Sampaio, 06
Centro
PIRITIBA - BA
CNPJ: 13.795.786/0001-22**Lei Orçamentária Anual de 2017**
PROGRAMA DE TRABALHO DE ÓRGÃOS E ENTIDADES
ORÇAMENTO FISCAL

Recursos de todas as fontes em R\$ 1.00

Categoria de Programação Grupo de Despesa	Manutenção (Atividades)	Ampliação (Projetos)	Total
Poder: 01 - Poder Legislativo			
Orgão: 1 - CÂMARA MUNICIPAL			
Unidade: 01.01.00 - Câmara Municipal			
01.031.007.1.001 - Modernização Da Casa Legislativa	0,00	130.000,00	130.000,00
44 - INVESTIMENTOS	0,00	130.000,00	130.000,00
01.031.007.2.001 - Gestão das Atividades Do Poder Legislativo	1.670.000,00	0,00	1.670.000,00
31 - PESSOAL E ENCARGOS SOCIAIS	1.222.000,00	0,00	1.222.000,00
33 - OUTRAS DESPESAS CORRENTES	417.000,00	0,00	417.000,00
44 - INVESTIMENTOS	31.000,00	0,00	31.000,00
Total da Unidade	1.670.000,00	130.000,00	1.800.000,00
Total do Órgão	1.670.000,00	130.000,00	1.800.000,00



PREFEITURA MUNICIPAL DE PIRITIBA

Av. Alameda Sampaio, 06
Centro
PIRITIBA - BA
CNPJ: 13.795.786/0001-22

Lei Orçamentária Anual de 2017
PROGRAMA DE TRABALHO DE ÓRGÃOS E ENTIDADES
ORÇAMENTO FISCAL

Recursos de todas as fontes em R\$ 1.00

Categoria de Programação Grupo de Despesa	Manutenção (Atividades)	Ampliação (Projetos)	Total
Poder: 02 - Poder Executivo			
Orgão: 2 - PREFEITURA MUNICIPAL DE PIRITIBA			
Unidade: 02.01.00 - Gabinete do Prefeito			
04.122.002.2.003 - Gestão do Gabinete do Prefeito	649.000,00	0,00	649.000,00
31 - PESSOAL E ENCARGOS SOCIAIS	442.000,00	0,00	442.000,00
33 - OUTRAS DESPESAS CORRENTES	201.000,00	0,00	201.000,00
44 - INVESTIMENTOS	6.000,00	0,00	6.000,00
04.125.001.2.005 - Manutenção do Controle Interno	98.000,00	0,00	98.000,00
31 - PESSOAL E ENCARGOS SOCIAIS	83.000,00	0,00	83.000,00
33 - OUTRAS DESPESAS CORRENTES	14.000,00	0,00	14.000,00
44 - INVESTIMENTOS	1.000,00	0,00	1.000,00
04.122.008.2.037 - Manutenção Das Atividades da Ouvidoria Geral	51.000,00	0,00	51.000,00
31 - PESSOAL E ENCARGOS SOCIAIS	48.000,00	0,00	48.000,00
33 - OUTRAS DESPESAS CORRENTES	3.000,00	0,00	3.000,00
04.122.008.2.038 - Manutenção Das Atividades da Procuradoria Geral	87.000,00	0,00	87.000,00
31 - PESSOAL E ENCARGOS SOCIAIS	84.000,00	0,00	84.000,00
33 - OUTRAS DESPESAS CORRENTES	3.000,00	0,00	3.000,00
Total da Unidade	885.000,00	0,00	885.000,00
Unidade: 03.01.00 - Sec. de Planejamento, Administração e Finanças			
04.122.009.2.004 - Gestão da Secretaria de Planejamento e Finanças	2.102.550,00	0,00	2.102.550,00
31 - PESSOAL E ENCARGOS SOCIAIS	1.064.000,00	0,00	1.064.000,00
33 - OUTRAS DESPESAS CORRENTES	999.550,00	0,00	999.550,00
44 - INVESTIMENTOS	39.000,00	0,00	39.000,00
04.123.002.2.006 - Manutenção do Departamento de Finanças	804.000,00	0,00	804.000,00
31 - PESSOAL E ENCARGOS SOCIAIS	706.000,00	0,00	706.000,00
33 - OUTRAS DESPESAS CORRENTES	92.000,00	0,00	92.000,00
44 - INVESTIMENTOS	6.000,00	0,00	6.000,00
28.843.002.2.008 - Administração da Dívida Pública Municipal	750.000,00	0,00	750.000,00
31 - PESSOAL E ENCARGOS SOCIAIS	120.000,00	0,00	120.000,00
32 - JUROS E ENCARGOS DA DÍVIDA	20.000,00	0,00	20.000,00
33 - OUTRAS DESPESAS CORRENTES	10.000,00	0,00	10.000,00
46 - AMORTIZAÇÃO DA DÍVIDA	600.000,00	0,00	600.000,00
28.123.009.2.011 - Gestão das Obrigações Tributárias e Contributivas	486.000,00	0,00	486.000,00
33 - OUTRAS DESPESAS CORRENTES	486.000,00	0,00	486.000,00
99.999.999.9.999 - Reserva de Contingência	440.000,00	0,00	440.000,00
99 - RESERVA DE CONTINGÊNCIA	440.000,00	0,00	440.000,00
Total da Unidade	4.582.550,00	0,00	4.582.550,00
Unidade: 03.02.00 - Participação em Consórcio Público			
04.123.009.2.009 - Participação em Consórcios Públicos	0,00	130.000,00	130.000,00
31 - PESSOAL E ENCARGOS SOCIAIS	0,00	5.000,00	5.000,00
33 - OUTRAS DESPESAS CORRENTES	0,00	120.000,00	120.000,00
44 - INVESTIMENTOS	0,00	5.000,00	5.000,00
Total da Unidade	0,00	130.000,00	130.000,00
Unidade: 04.01.00 - Secretaria Municipal de Educação			
12.361.003.1.003 - Aquisição de Equipamentos para Unidades Escolares	0,00	170.000,00	170.000,00
44 - INVESTIMENTOS	0,00	170.000,00	170.000,00
12.361.003.1.009 - Construção de Unidades Escolares	0,00	190.000,00	190.000,00
44 - INVESTIMENTOS	0,00	190.000,00	190.000,00
12.361.003.1.015 - Construção e Implantação de Biblioteca nas Escolas	0,00	49.000,00	49.000,00
44 - INVESTIMENTOS	0,00	49.000,00	49.000,00



PREFEITURA MUNICIPAL DE PIRITIBA

Av. Alameda Sampaio, 06
Centro
PIRITIBA - BA
CNPJ: 13.795.786/0001-22

Lei Orçamentária Anual de 2017
PROGRAMA DE TRABALHO DE ÓRGÃOS E ENTIDADES
ORÇAMENTO FISCAL

Recursos de todas as fontes em R\$ 1.00

Categoria de Programação Grupo de Despesa	Manutenção (Atividades)	Ampliação (Projetos)	Total
Poder: 02 - Poder Executivo			
Orgão: 2 - PREFEITURA MUNICIPAL DE PIRITIBA			
12.361.003.1.098 - Conservação, Reforma e Reparos de Unidades Escolares	0,00	286.000,00	286.000,00
33 - OUTRAS DESPESAS CORRENTES	0,00	21.000,00	21.000,00
44 - INVESTIMENTOS	0,00	265.000,00	265.000,00
12.361.003.1.108 - Construção da Casa Pedagógica	0,00	20.000,00	20.000,00
44 - INVESTIMENTOS	0,00	20.000,00	20.000,00
12.361.003.1.109 - Implantação e Ampliação de Laboratórios de Informática	0,00	70.000,00	70.000,00
33 - OUTRAS DESPESAS CORRENTES	0,00	10.000,00	10.000,00
44 - INVESTIMENTOS	0,00	60.000,00	60.000,00
12.361.003.1.110 - Implantação de Brinquedoteca nas Creches Escola	0,00	30.000,00	30.000,00
33 - OUTRAS DESPESAS CORRENTES	0,00	10.000,00	10.000,00
44 - INVESTIMENTOS	0,00	20.000,00	20.000,00
12.361.003.1.113 - Construção de Creches Escola	0,00	200.000,00	200.000,00
44 - INVESTIMENTOS	0,00	200.000,00	200.000,00
12.361.003.1.114 - Construção de Quadras Poliesportivas Escolares	0,00	50.000,00	50.000,00
44 - INVESTIMENTOS	0,00	50.000,00	50.000,00
12.361.003.1.124 - Aquisição de Veículos	0,00	100.000,00	100.000,00
44 - INVESTIMENTOS	0,00	100.000,00	100.000,00
12.122.010.2.010 - Gestão das Atividades da Secretaria de Educação	470.000,00	0,00	470.000,00
31 - PESSOAL E ENCARGOS SOCIAIS	82.000,00	0,00	82.000,00
33 - OUTRAS DESPESAS CORRENTES	350.000,00	0,00	350.000,00
44 - INVESTIMENTOS	38.000,00	0,00	38.000,00
12.362.003.2.013 - Manutenção do Programa do Ensino Médio	12.400,00	0,00	12.400,00
33 - OUTRAS DESPESAS CORRENTES	12.400,00	0,00	12.400,00
12.364.003.2.014 - Manutenção do Programa do Ensino Superior	18.000,00	0,00	18.000,00
33 - OUTRAS DESPESAS CORRENTES	16.000,00	0,00	16.000,00
44 - INVESTIMENTOS	2.000,00	0,00	2.000,00
12.306.003.2.015 - Manutenção do Programa da Merenda Escolar	711.000,00	0,00	711.000,00
33 - OUTRAS DESPESAS CORRENTES	711.000,00	0,00	711.000,00
12.361.003.2.021 - Gestão dos Recursos do FUNDEB 60%	8.722.000,00	0,00	8.722.000,00
31 - PESSOAL E ENCARGOS SOCIAIS	8.722.000,00	0,00	8.722.000,00
12.361.003.2.022 - Gestão dos Recursos do FUNDEB 40%	4.168.000,00	0,00	4.168.000,00
31 - PESSOAL E ENCARGOS SOCIAIS	2.267.000,00	0,00	2.267.000,00
33 - OUTRAS DESPESAS CORRENTES	1.881.000,00	0,00	1.881.000,00
44 - INVESTIMENTOS	20.000,00	0,00	20.000,00
12.126.003.2.025 - Manutenção do Centro Digital de Cidadania - CDC	13.000,00	0,00	13.000,00
33 - OUTRAS DESPESAS CORRENTES	11.000,00	0,00	11.000,00
44 - INVESTIMENTOS	2.000,00	0,00	2.000,00
12.361.003.2.026 - Gestão do Programa Dinheiro na Escola - PDDE	5.000,00	0,00	5.000,00
33 - OUTRAS DESPESAS CORRENTES	3.000,00	0,00	3.000,00
44 - INVESTIMENTOS	2.000,00	0,00	2.000,00
12.361.003.2.027 - Gestão do Programa de Transporte Escolar	320.000,00	0,00	320.000,00
33 - OUTRAS DESPESAS CORRENTES	320.000,00	0,00	320.000,00
12.361.003.2.028 - Gestão do Programa Salário Educação - QSE	532.000,00	0,00	532.000,00
33 - OUTRAS DESPESAS CORRENTES	502.000,00	0,00	502.000,00
44 - INVESTIMENTOS	30.000,00	0,00	30.000,00
12.122.003.2.039 - Gestão dos Recursos do MDE	0,00	1.534.210,00	1.534.210,00
31 - PESSOAL E ENCARGOS SOCIAIS	0,00	432.210,00	432.210,00
33 - OUTRAS DESPESAS CORRENTES	0,00	1.060.000,00	1.060.000,00
44 - INVESTIMENTOS	0,00	42.000,00	42.000,00



PREFEITURA MUNICIPAL DE PIRITIBA

Av. Alameda Sampaio, 06
Centro
PIRITIBA - BA
CNPJ: 13.795.786/0001-22

Lei Orçamentária Anual de 2017
PROGRAMA DE TRABALHO DE ÓRGÃOS E ENTIDADES
ORÇAMENTO FISCAL

Recursos de todas as fontes em R\$ 1.00

Categoria de Programação Grupo de Despesa	Manutenção (Atividades)	Ampliação (Projetos)	Total
Poder: 02 - Poder Executivo			
Orgão: 2 - PREFEITURA MUNICIPAL DE PIRITIBA			
12.361.003.2.043 - Gestão dos Recursos da Educação - Precatório do FUNDEF	15.433.335,31	0,00	15.433.335,31
31 - PESSOAL E ENCARGOS SOCIAIS	2.450.000,00	0,00	2.450.000,00
33 - OUTRAS DESPESAS CORRENTES	900.000,00	0,00	900.000,00
44 - INVESTIMENTOS	12.083.335,31	0,00	12.083.335,31
Total da Unidade	30.404.735,31	2.699.210,00	33.103.945,31
Unidade: 05.01.00 - Secretaria Mun. Obras, Urbanismo e Infraestrutura			
15.451.005.1.041 - Pavimentação de Ruas	0,00	330.000,00	330.000,00
44 - INVESTIMENTOS	0,00	330.000,00	330.000,00
15.451.005.1.042 - Construção de Rede de Esgoto e Unidade de Tratamento	0,00	15.000,00	15.000,00
44 - INVESTIMENTOS	0,00	15.000,00	15.000,00
15.451.005.1.045 - Ampliação do Cemitério	0,00	5.000,00	5.000,00
44 - INVESTIMENTOS	0,00	5.000,00	5.000,00
15.451.005.1.046 - Implantação de Torre de Celular	0,00	60.000,00	60.000,00
44 - INVESTIMENTOS	0,00	60.000,00	60.000,00
15.451.005.1.047 - Construção de Aterro Sanitário	0,00	55.000,00	55.000,00
44 - INVESTIMENTOS	0,00	55.000,00	55.000,00
15.452.005.1.050 - Aquisição de Máquinas pesadas para os Serviços Públicos	0,00	150.000,00	150.000,00
44 - INVESTIMENTOS	0,00	150.000,00	150.000,00
15.451.005.1.052 - Restauração do Córrego	0,00	10.000,00	10.000,00
44 - INVESTIMENTOS	0,00	10.000,00	10.000,00
15.452.005.1.054 - Ampliação do Sistema de Abastecimento de Água	0,00	50.000,00	50.000,00
44 - INVESTIMENTOS	0,00	50.000,00	50.000,00
15.451.005.1.058 - Implantação de Parque Infantil	0,00	10.000,00	10.000,00
44 - INVESTIMENTOS	0,00	10.000,00	10.000,00
15.451.005.1.060 - Recuperação do Mercado Municipal	0,00	110.000,00	110.000,00
44 - INVESTIMENTOS	0,00	110.000,00	110.000,00
16.482.005.1.115 - Construção de Unidades Habitacionais	0,00	100.000,00	100.000,00
44 - INVESTIMENTOS	0,00	100.000,00	100.000,00
04.122.013.2.067 - Gestão da Secretaria de Infraestrutura	638.000,00	0,00	638.000,00
31 - PESSOAL E ENCARGOS SOCIAIS	98.000,00	0,00	98.000,00
33 - OUTRAS DESPESAS CORRENTES	498.000,00	0,00	498.000,00
44 - INVESTIMENTOS	42.000,00	0,00	42.000,00
15.452.005.2.068 - Manutenção dos Serviços Públicos	2.189.000,00	0,00	2.189.000,00
31 - PESSOAL E ENCARGOS SOCIAIS	560.000,00	0,00	560.000,00
33 - OUTRAS DESPESAS CORRENTES	1.596.000,00	0,00	1.596.000,00
44 - INVESTIMENTOS	33.000,00	0,00	33.000,00
15.452.005.2.069 - Manutenção da Limpeza Pública	1.106.000,00	0,00	1.106.000,00
31 - PESSOAL E ENCARGOS SOCIAIS	811.000,00	0,00	811.000,00
33 - OUTRAS DESPESAS CORRENTES	293.000,00	0,00	293.000,00
44 - INVESTIMENTOS	2.000,00	0,00	2.000,00
15.452.005.2.070 - Manutenção dos Sistemas de Abastecimento de Água	414.000,00	0,00	414.000,00
31 - PESSOAL E ENCARGOS SOCIAIS	67.000,00	0,00	67.000,00
33 - OUTRAS DESPESAS CORRENTES	317.000,00	0,00	317.000,00
44 - INVESTIMENTOS	30.000,00	0,00	30.000,00
15.452.005.2.071 - Manutenção da Iluminação Pública	550.000,00	0,00	550.000,00
33 - OUTRAS DESPESAS CORRENTES	549.000,00	0,00	549.000,00
44 - INVESTIMENTOS	1.000,00	0,00	1.000,00



PREFEITURA MUNICIPAL DE PIRITIBA

Av. Alameda Sampaio, 06
Centro
PIRITIBA - BA
CNPJ: 13.795.786/0001-22

Lei Orçamentária Anual de 2017
PROGRAMA DE TRABALHO DE ÓRGÃOS E ENTIDADES
ORÇAMENTO FISCAL

Recursos de todas as fontes em R\$ 1.00

Categoria de Programação Grupo de Despesa	Manutenção (Atividades)	Ampliação (Projetos)	Total
Poder: 02 - Poder Executivo			
Orgão: 2 - PREFEITURA MUNICIPAL DE PIRITIBA			
26.122.005.2.075 - Gestão das Ações da Divisão de Transportes	248.000,00	0,00	248.000,00
31 - PESSOAL E ENCARGOS SOCIAIS	193.000,00	0,00	193.000,00
33 - OUTRAS DESPESAS CORRENTES	50.000,00	0,00	50.000,00
44 - INVESTIMENTOS	5.000,00	0,00	5.000,00
26.782.005.2.076 - Manutenção da Malha Rodoviária	132.000,00	0,00	132.000,00
33 - OUTRAS DESPESAS CORRENTES	127.000,00	0,00	127.000,00
44 - INVESTIMENTOS	5.000,00	0,00	5.000,00
04.122.005.2.095 - Gestão e Manutenção do SAC	0,00	5.000,00	5.000,00
33 - OUTRAS DESPESAS CORRENTES	0,00	3.000,00	3.000,00
44 - INVESTIMENTOS	0,00	2.000,00	2.000,00
Total da Unidade	5.277.000,00	900.000,00	6.177.000,00
Unidade: 06.01.00 - Secretaria Mun. de Agricultura e Meio Ambiente			
20.609.006.1.048 - Construção e Manutenção de Aguadas	20.000,00	0,00	20.000,00
33 - OUTRAS DESPESAS CORRENTES	5.000,00	0,00	5.000,00
44 - INVESTIMENTOS	15.000,00	0,00	15.000,00
20.609.006.1.076 - Aquisição de Terrenos para Agricultura	0,00	100.000,00	100.000,00
44 - INVESTIMENTOS	0,00	100.000,00	100.000,00
15.451.029.1.077 - Construção de Pequenas Barragens	0,00	30.000,00	30.000,00
44 - INVESTIMENTOS	0,00	30.000,00	30.000,00
20.609.006.1.081 - Aquisição de Equipamentos e Implementos Agrícolas	0,00	60.000,00	60.000,00
44 - INVESTIMENTOS	0,00	60.000,00	60.000,00
23.609.006.1.083 - Apoio e Incentivo à Cadeia produtiva do Leite	0,00	6.000,00	6.000,00
33 - OUTRAS DESPESAS CORRENTES	0,00	2.000,00	2.000,00
44 - INVESTIMENTOS	0,00	4.000,00	4.000,00
20.609.006.2.048 - Apoio e Incentivo as praticas Agrícolas	17.000,00	0,00	17.000,00
33 - OUTRAS DESPESAS CORRENTES	17.000,00	0,00	17.000,00
20.122.014.2.080 - Gestão da Secretaria de Desenvolvimento e Agricultura	310.000,00	0,00	310.000,00
31 - PESSOAL E ENCARGOS SOCIAIS	136.000,00	0,00	136.000,00
33 - OUTRAS DESPESAS CORRENTES	142.000,00	0,00	142.000,00
44 - INVESTIMENTOS	32.000,00	0,00	32.000,00
20.609.006.2.082 - Apoio ao Programa de Melhoria do Rebanho	20.000,00	0,00	20.000,00
33 - OUTRAS DESPESAS CORRENTES	11.000,00	0,00	11.000,00
44 - INVESTIMENTOS	9.000,00	0,00	9.000,00
20.609.006.2.091 - Revitalização do Horto	10.000,00	0,00	10.000,00
33 - OUTRAS DESPESAS CORRENTES	8.000,00	0,00	8.000,00
44 - INVESTIMENTOS	2.000,00	0,00	2.000,00
20.609.006.2.092 - Apoio ao Sindicato Rural	14.000,00	0,00	14.000,00
33 - OUTRAS DESPESAS CORRENTES	11.000,00	0,00	11.000,00
44 - INVESTIMENTOS	3.000,00	0,00	3.000,00
20.609.006.2.096 - Gestão e Proteção do Meio Ambiente	45.000,00	0,00	45.000,00
33 - OUTRAS DESPESAS CORRENTES	35.000,00	0,00	35.000,00
44 - INVESTIMENTOS	10.000,00	0,00	10.000,00
Total da Unidade	436.000,00	196.000,00	632.000,00
Unidade: 07.01.00 - Secretaria Mun. Esportes, Cultura e Lazer			
13.392.004.1.043 - Construção de Biblioteca Municipal	0,00	5.000,00	5.000,00
44 - INVESTIMENTOS	0,00	5.000,00	5.000,00
15.451.004.1.049 - Construção de Praça	0,00	250.000,00	250.000,00
44 - INVESTIMENTOS	0,00	250.000,00	250.000,00
27.812.004.1.095 - Construção de Quadra Poliesportiva	0,00	105.000,00	105.000,00
44 - INVESTIMENTOS	0,00	105.000,00	105.000,00

**PREFEITURA MUNICIPAL DE PIRITIBA**

Av. Alameda Sampaio, 06
Centro
PIRITIBA - BA
CNPJ: 13.795.786/0001-22

Lei Orçamentária Anual de 2017
PROGRAMA DE TRABALHO DE ÓRGÃOS E ENTIDADES
ORÇAMENTO FISCAL

Recursos de todas as fontes em R\$ 1,00

Categoria de Programação Grupo de Despesa	Manutenção (Atividades)	Ampliação (Projetos)	Total
Poder: 02 - Poder Executivo			
Órgão: 2 - PREFEITURA MUNICIPAL DE PIRITIBA			
27.812.004.1.116 - Reforma do Estádio Municipal	0,00	250.000,00	250.000,00
44 - INVESTIMENTOS	0,00	250.000,00	250.000,00
13.392.004.1.117 - Implantação do Centro Cultural	0,00	50.000,00	50.000,00
44 - INVESTIMENTOS	0,00	50.000,00	50.000,00
27.812.004.1.118 - Reurbanização de Praças	0,00	50.000,00	50.000,00
44 - INVESTIMENTOS	0,00	50.000,00	50.000,00
27.122.015.2.085 - Gestão da Secretaria Esportes, Cultura e Lazer	263.000,00	0,00	263.000,00
31 - PESSOAL E ENCARGOS SOCIAIS	182.000,00	0,00	182.000,00
33 - OUTRAS DESPESAS CORRENTES	74.000,00	0,00	74.000,00
44 - INVESTIMENTOS	7.000,00	0,00	7.000,00
27.812.004.2.086 - Apoio ao Esporte Amador	40.000,00	0,00	40.000,00
33 - OUTRAS DESPESAS CORRENTES	37.000,00	0,00	37.000,00
44 - INVESTIMENTOS	3.000,00	0,00	3.000,00
27.812.004.2.087 - Apoio à Liga Desportiva Piritibana	52.000,00	0,00	52.000,00
33 - OUTRAS DESPESAS CORRENTES	52.000,00	0,00	52.000,00
13.392.004.2.088 - Apoio às Festas Populares	300.000,00	0,00	300.000,00
33 - OUTRAS DESPESAS CORRENTES	300.000,00	0,00	300.000,00
27.812.004.2.093 - Reforma de Clubes	20.000,00	0,00	20.000,00
33 - OUTRAS DESPESAS CORRENTES	12.000,00	0,00	12.000,00
44 - INVESTIMENTOS	8.000,00	0,00	8.000,00
Total da Unidade	675.000,00	710.000,00	1.385.000,00
Total do Órgão	42.260.285,31	4.635.210,00	46.895.495,31
Total Geral	43.930.285,31	4.765.210,00	48.695.495,31



PREFEITURA MUNICIPAL DE PIRITIBA

Av. Alameda Sampaio, 06
Centro
PIRITIBA - BA
CNPJ: 13.795.786/0001-22

Lei Orçamentária Anual de 2017
PROGRAMA DE TRABALHO DE ÓRGÃOS E ENTIDADES
SEGURIDADE SOCIAL

Recursos de todas as fontes em R\$ 1.00

Categoria de Programação Grupo de Despesa	Manutenção (Atividades)	Ampliação (Projetos)	Total
Poder: 02 - Poder Executivo			
Órgão: 2 - PREFEITURA MUNICIPAL DE PIRITIBA			
Unidade: 10.01.00 - Secretaria Municipal de Infância e Juventude			
08.243.016.2.090 - Gestão das Atividades da Sec. de Infância e Juventude - SEMIN	238.000,00	0,00	238.000,00
31 - PESSOAL E ENCARGOS SOCIAIS	93.000,00	0,00	93.000,00
33 - OUTRAS DESPESAS CORRENTES	35.000,00	0,00	35.000,00
44 - INVESTIMENTOS	110.000,00	0,00	110.000,00
Total da Unidade	238.000,00	0,00	238.000,00
Total do Órgão	238.000,00	0,00	238.000,00



PREFEITURA MUNICIPAL DE PIRITIBA

Av. Alameda Sampaio, 06
Centro
PIRITIBA - BA
CNPJ: 13.795.786/0001-22

Lei Orçamentária Anual de 2017
PROGRAMA DE TRABALHO DE ÓRGÃOS E ENTIDADES
SEGURIDADE SOCIAL

Recursos de todas as fontes em R\$ 1.00

Categoria de Programação Grupo de Despesa	Manutenção (Atividades)	Ampliação (Projetos)	Total
Poder: 02 - Poder Executivo			
Orgão: 3 - FUNDO MUNICIPAL DE ASSISTÊNCIA SOCIAL			
Unidade: 08.00.00 - Secretaria Municipal de Assistência Social			
08.244.001.1.122 - Construção do CRAS	0,00	11.000,00	11.000,00
44 - INVESTIMENTOS	0,00	11.000,00	11.000,00
08.244.001.2.049 - Manutenção da Casa dos Conselhos	25.000,00	0,00	25.000,00
33 - OUTRAS DESPESAS CORRENTES	19.000,00	0,00	19.000,00
44 - INVESTIMENTOS	6.000,00	0,00	6.000,00
08.244.012.2.050 - Manutenção da Secretaria de Assistência Social	142.000,00	0,00	142.000,00
31 - PESSOAL E ENCARGOS SOCIAIS	87.000,00	0,00	87.000,00
33 - OUTRAS DESPESAS CORRENTES	42.000,00	0,00	42.000,00
44 - INVESTIMENTOS	13.000,00	0,00	13.000,00
08.243.001.2.053 - Manutenção do Conselho Tutelar	12.000,00	0,00	12.000,00
33 - OUTRAS DESPESAS CORRENTES	10.000,00	0,00	10.000,00
44 - INVESTIMENTOS	2.000,00	0,00	2.000,00
08.244.001.2.060 - Aprimoramento da Gestão	23.000,00	0,00	23.000,00
31 - PESSOAL E ENCARGOS SOCIAIS	4.000,00	0,00	4.000,00
33 - OUTRAS DESPESAS CORRENTES	16.000,00	0,00	16.000,00
44 - INVESTIMENTOS	3.000,00	0,00	3.000,00
Total da Unidade	202.000,00	11.000,00	213.000,00
Unidade: 08.01.00 - Fundo Municipal de Assistência Social			
08.244.001.2.041 - Manutenção dos Benefícios Eventuais	47.000,00	0,00	47.000,00
33 - OUTRAS DESPESAS CORRENTES	47.000,00	0,00	47.000,00
08.244.012.2.044 - Gestão das Ações do Fundo Municipal de Assistência Social	638.000,00	0,00	638.000,00
31 - PESSOAL E ENCARGOS SOCIAIS	344.000,00	0,00	344.000,00
33 - OUTRAS DESPESAS CORRENTES	285.000,00	0,00	285.000,00
44 - INVESTIMENTOS	9.000,00	0,00	9.000,00
08.244.001.2.057 - Manut. da Proteção Social Básica	381.000,00	0,00	381.000,00
31 - PESSOAL E ENCARGOS SOCIAIS	91.000,00	0,00	91.000,00
33 - OUTRAS DESPESAS CORRENTES	277.000,00	0,00	277.000,00
44 - INVESTIMENTOS	13.000,00	0,00	13.000,00
08.244.001.2.058 - Manut. da Prot. Social Especial de Média Complexidade	193.000,00	0,00	193.000,00
31 - PESSOAL E ENCARGOS SOCIAIS	78.000,00	0,00	78.000,00
33 - OUTRAS DESPESAS CORRENTES	112.000,00	0,00	112.000,00
44 - INVESTIMENTOS	3.000,00	0,00	3.000,00
08.244.001.2.061 - Capacitação Continuada p/ Equipes Multiprofissionais do SUAS	64.000,00	0,00	64.000,00
31 - PESSOAL E ENCARGOS SOCIAIS	3.000,00	0,00	3.000,00
33 - OUTRAS DESPESAS CORRENTES	58.000,00	0,00	58.000,00
44 - INVESTIMENTOS	3.000,00	0,00	3.000,00
08.244.020.2.064 - Manutenção dos Programas de Transferência e Renda	193.000,00	0,00	193.000,00
31 - PESSOAL E ENCARGOS SOCIAIS	8.000,00	0,00	8.000,00
33 - OUTRAS DESPESAS CORRENTES	95.000,00	0,00	95.000,00
44 - INVESTIMENTOS	90.000,00	0,00	90.000,00
08.244.001.2.066 - Manutenção da Proteção Social Especial Alta Complexidade	0,00	80.000,00	80.000,00
33 - OUTRAS DESPESAS CORRENTES	0,00	68.000,00	68.000,00
44 - INVESTIMENTOS	0,00	12.000,00	12.000,00
Total da Unidade	1.516.000,00	80.000,00	1.596.000,00
Unidade: 08.02.00 - Fundo dos Dir. da Criança e do Adolescente			

**PREFEITURA MUNICIPAL DE PIRITIBA**Av. Alameda Sampaio, 06
Centro
PIRITIBA - BA
CNPJ: 13.795.786/0001-22**Lei Orçamentária Anual de 2017**
PROGRAMA DE TRABALHO DE ÓRGÃOS E ENTIDADES
SEGURIDADE SOCIAL

Recursos de todas as fontes em R\$ 1,00

Categoria de Programação Grupo de Despesa	Manutenção (Atividades)	Ampliação (Projetos)	Total
Poder: 02 - Poder Executivo			
Órgão: 3 - FUNDO MUNICIPAL DE ASSISTÊNCIA SOCIAL			
08.243.001.2.051 - Manutenção da Proteção Social Básica	29.000,00	0,00	29.000,00
31 - PESSOAL E ENCARGOS SOCIAIS	6.000,00	0,00	6.000,00
33 - OUTRAS DESPESAS CORRENTES	22.000,00	0,00	22.000,00
44 - INVESTIMENTOS	1.000,00	0,00	1.000,00
08.243.001.2.052 - Manutenção da Proteção Social Especial de Média Complexidade	28.000,00	0,00	28.000,00
31 - PESSOAL E ENCARGOS SOCIAIS	11.000,00	0,00	11.000,00
33 - OUTRAS DESPESAS CORRENTES	16.000,00	0,00	16.000,00
44 - INVESTIMENTOS	1.000,00	0,00	1.000,00
08.243.001.2.054 - Manutenção do Fundo dos Direitos da Criança e Adolescente	108.300,00	0,00	108.300,00
31 - PESSOAL E ENCARGOS SOCIAIS	74.300,00	0,00	74.300,00
33 - OUTRAS DESPESAS CORRENTES	31.000,00	0,00	31.000,00
44 - INVESTIMENTOS	3.000,00	0,00	3.000,00
08.243.001.2.056 - Manutenção dos Programas de Transferência e Renda	12.000,00	0,00	12.000,00
31 - PESSOAL E ENCARGOS SOCIAIS	3.000,00	0,00	3.000,00
33 - OUTRAS DESPESAS CORRENTES	7.000,00	0,00	7.000,00
44 - INVESTIMENTOS	2.000,00	0,00	2.000,00
08.243.001.2.059 - Manutenção da Proteção Social Especial de Alta Complexidade	10.000,00	0,00	10.000,00
33 - OUTRAS DESPESAS CORRENTES	8.000,00	0,00	8.000,00
44 - INVESTIMENTOS	2.000,00	0,00	2.000,00
Total da Unidade	187.300,00	0,00	187.300,00
Unidade: 08.03.00 - Fundo Estadual ou Municipal de Habitação			
08.482.001.1.031 - Construção de Casas Populares	0,00	20.000,00	20.000,00
44 - INVESTIMENTOS	0,00	20.000,00	20.000,00
08.482.001.2.055 - Apoio ao Programa de Melhoria Habitacional	10.000,00	0,00	10.000,00
44 - INVESTIMENTOS	10.000,00	0,00	10.000,00
Total da Unidade	10.000,00	20.000,00	30.000,00
Total do Órgão	1.915.300,00	111.000,00	2.026.300,00



PREFEITURA MUNICIPAL DE PIRITIBA

Av. Alameda Sampaio, 06
Centro
PIRITIBA - BA
CNPJ: 13.795.786/0001-22

Lei Orçamentária Anual de 2017
PROGRAMA DE TRABALHO DE ÓRGÃOS E ENTIDADES
SEGURIDADE SOCIAL

Recursos de todas as fontes em R\$ 1,00

Categoria de Programação Grupo de Despesa	Manutenção (Atividades)	Ampliação (Projetos)	Total
Poder: 02 - Poder Executivo			
Orgão: 4 - FUNDO MUNICIPAL DE SAUDE			
Unidade: 09.01.00 - Fundo Municipal de Saude			
10.301.002.1.101 - Aquisição de Equipamentos para Unidades de Saúde	0,00	135.000,00	135.000,00
44 - INVESTIMENTOS	0,00	135.000,00	135.000,00
10.301.002.1.102 - Construção de Unidade de Saúde	0,00	52.000,00	52.000,00
44 - INVESTIMENTOS	0,00	52.000,00	52.000,00
10.301.002.1.107 - Aquisição de Ambulância	0,00	22.000,00	22.000,00
44 - INVESTIMENTOS	0,00	22.000,00	22.000,00
10.301.002.1.112 - Melhorias Sanitárias Domiciliares	127.000,00	0,00	127.000,00
44 - INVESTIMENTOS	127.000,00	0,00	127.000,00
10.301.002.1.119 - Construção de CAPS	0,00	72.000,00	72.000,00
44 - INVESTIMENTOS	0,00	72.000,00	72.000,00
10.301.002.1.120 - Ampliação e Reforma do Hospital	0,00	504.000,00	504.000,00
44 - INVESTIMENTOS	0,00	504.000,00	504.000,00
10.301.002.1.121 - Reforma, Ampliação e Conservação de Unidade de Saúde	0,00	120.000,00	120.000,00
33 - OUTRAS DESPESAS CORRENTES	0,00	12.000,00	12.000,00
44 - INVESTIMENTOS	0,00	108.000,00	108.000,00
10.122.011.2.045 - Administração de Consórcio Público	6.000,00	0,00	6.000,00
31 - PESSOAL E ENCARGOS SOCIAIS	2.000,00	0,00	2.000,00
33 - OUTRAS DESPESAS CORRENTES	2.000,00	0,00	2.000,00
44 - INVESTIMENTOS	2.000,00	0,00	2.000,00
10.302.002.2.094 - Manutenção das Ações do PMAQ	0,00	370.000,00	370.000,00
31 - PESSOAL E ENCARGOS SOCIAIS	0,00	160.000,00	160.000,00
33 - OUTRAS DESPESAS CORRENTES	0,00	140.000,00	140.000,00
44 - INVESTIMENTOS	0,00	70.000,00	70.000,00
10.122.011.2.099 - Gestão do Fundo de Saúde	653.000,00	0,00	653.000,00
31 - PESSOAL E ENCARGOS SOCIAIS	390.000,00	0,00	390.000,00
33 - OUTRAS DESPESAS CORRENTES	242.000,00	0,00	242.000,00
44 - INVESTIMENTOS	21.000,00	0,00	21.000,00
10.301.002.2.110 - Manutenção do Piso Atenção Básica - PAB	1.912.000,00	0,00	1.912.000,00
31 - PESSOAL E ENCARGOS SOCIAIS	641.000,00	0,00	641.000,00
33 - OUTRAS DESPESAS CORRENTES	1.267.000,00	0,00	1.267.000,00
44 - INVESTIMENTOS	4.000,00	0,00	4.000,00
10.301.002.2.111 - Gestão do Programa de Agentes Comunitários de Saúde	911.000,00	0,00	911.000,00
31 - PESSOAL E ENCARGOS SOCIAIS	898.000,00	0,00	898.000,00
33 - OUTRAS DESPESAS CORRENTES	13.000,00	0,00	13.000,00
10.301.002.2.112 - Gestão do Programa de Saúde da Família	1.040.000,00	0,00	1.040.000,00
31 - PESSOAL E ENCARGOS SOCIAIS	630.000,00	0,00	630.000,00
33 - OUTRAS DESPESAS CORRENTES	400.000,00	0,00	400.000,00
44 - INVESTIMENTOS	10.000,00	0,00	10.000,00
10.301.002.2.113 - Gestão do Programa de Saúde Bucal	393.000,00	0,00	393.000,00
31 - PESSOAL E ENCARGOS SOCIAIS	15.000,00	0,00	15.000,00
33 - OUTRAS DESPESAS CORRENTES	363.000,00	0,00	363.000,00
44 - INVESTIMENTOS	15.000,00	0,00	15.000,00
10.302.002.2.114 - Gestão do Hospital Municipal	3.723.540,00	0,00	3.723.540,00
31 - PESSOAL E ENCARGOS SOCIAIS	1.301.540,00	0,00	1.301.540,00
33 - OUTRAS DESPESAS CORRENTES	2.416.000,00	0,00	2.416.000,00
44 - INVESTIMENTOS	6.000,00	0,00	6.000,00
10.303.002.2.115 - Apoio ao Programa de Assist. Farmaceutica	137.000,00	0,00	137.000,00
33 - OUTRAS DESPESAS CORRENTES	99.000,00	0,00	99.000,00
44 - INVESTIMENTOS	38.000,00	0,00	38.000,00

**PREFEITURA MUNICIPAL DE PIRITIBA**Av. Alameda Sampaio, 06
Centro
PIRITIBA - BA
CNPJ: 13.795.786/0001-22**Lei Orçamentária Anual de 2017**
PROGRAMA DE TRABALHO DE ÓRGÃOS E ENTIDADES
SEGURIDADE SOCIAL

Recursos de todas as fontes em R\$ 1.00

Categoria de Programação Grupo de Despesa	Manutenção (Atividades)	Ampliação (Projetos)	Total
Poder: 02 - Poder Executivo			
Órgão: 4 - FUNDO MUNICIPAL DE SAUDE			
10.304.002.2.116 - Manutenção do Bloco de Vigilância em Saúde	696.000,00	0,00	696.000,00
31 - PESSOAL E ENCARGOS SOCIAIS	411.000,00	0,00	411.000,00
33 - OUTRAS DESPESAS CORRENTES	265.000,00	0,00	265.000,00
44 - INVESTIMENTOS	20.000,00	0,00	20.000,00
10.301.002.2.117 - Apoio ao Programa Saúde na Escola	10.000,00	0,00	10.000,00
33 - OUTRAS DESPESAS CORRENTES	8.000,00	0,00	8.000,00
44 - INVESTIMENTOS	2.000,00	0,00	2.000,00
10.301.002.2.118 - Gestão do Centro de Atendimento Psicossocial	70.000,00	0,00	70.000,00
33 - OUTRAS DESPESAS CORRENTES	65.000,00	0,00	65.000,00
44 - INVESTIMENTOS	5.000,00	0,00	5.000,00
10.301.002.2.119 - Gestão do Núcleo de Apoio a Saúde da Família - NASF	20.000,00	0,00	20.000,00
33 - OUTRAS DESPESAS CORRENTES	20.000,00	0,00	20.000,00
Total da Unidade	9.698.540,00	1.275.000,00	10.973.540,00
Total do Órgão	9.698.540,00	1.275.000,00	10.973.540,00
Total Geral	11.851.840,00	1.386.000,00	13.237.840,00

**PREFEITURA MUNICIPAL DE PIRITIBA**

ALAMEDA SAMPAIO, 06

CENTRO

PIRITIBA - BA

CNPJ: 13795786000122

Lei Orçamentária Anual de 2017

RESUMO POR PROJETO / ATIVIDADE

Código	Especificação	Tipo	Total Fixado R\$ (1,00)
1001	Modernização Da Casa Legislativa	P	130.000,00
1003	Aquisição de Equipamentos para Unidades Escolares	P	170.000,00
1009	Construção de Unidades Escolares	P	190.000,00
1015	Construção e Implantação de Biblioteca nas Escolas	P	49.000,00
1031	Construção de Casas Populares	P	20.000,00
1041	Pavimentação de Ruas	P	330.000,00
1042	Construção de Rede de Esgoto e Unidade de Tratamento	P	15.000,00
1043	Construção de Biblioteca Municipal	P	5.000,00
1045	Ampliação do Cemitério	P	5.000,00
1046	Implantação de Torre de Celular	P	60.000,00
1047	Construção de Aterro Sanitário	P	55.000,00
1048	Construção e Manutenção de Aguadas	A	20.000,00
1049	Construção de Praça	P	250.000,00
1050	Aquisição de Máquinas pesadas para os Serviços Públicos	P	150.000,00
1052	Restauração do Córrego	P	10.000,00
1054	Ampliação do Sistema de Abastecimento de Água	P	50.000,00
1058	Implantação de Parque Infantil	P	10.000,00
1060	Recuperação do Mercado Municipal	P	110.000,00
1076	Aquisição de Terrenos para Agricultura	P	100.000,00
1077	Construção de Pequenas Barragens	P	30.000,00
1081	Aquisição de Equipamentos e Implementos Agrícolas	P	60.000,00
1083	Apoio e Incentivo à Cadeia produtiva do Leite	P	6.000,00
1095	Construção de Quadra Poliesportiva	P	105.000,00
1098	Conservação, Reforma e Reparos de Unidades Escolares	P	286.000,00
1101	Aquisição de Equipamentos para Unidades de Saúde	P	135.000,00
1102	Construção de Unidade de Saúde	P	52.000,00
1107	Aquisição de Ambulância	P	22.000,00
1108	Construção da Casa Pedagógica	P	20.000,00
1109	Implantação e Ampliação de Laboratórios de Informática	P	70.000,00
1110	Implantação de Brinquedoteca nas Creches Escola	P	30.000,00
1112	Melhorias Sanitárias Domiciliares	A	127.000,00
1113	Construção de Creches Escola	P	200.000,00
1114	Construção de Quadras Poliesportivas Escolares	P	50.000,00
1115	Construção de Unidades Habitacionais	P	100.000,00
1116	Reforma do Estádio Municipal	P	250.000,00
1117	Implantação do Centro Cultural	P	50.000,00
1118	Reurbanização de Praças	P	50.000,00
1119	Construção de CAPS	P	72.000,00
1120	Ampliação e Reforma do Hospital	P	504.000,00
1121	Reforma, Ampliação e Conservação de Unidade de Saúde	P	120.000,00
1122	Construção do CRAS	P	11.000,00
1124	Aquisição de Veículos	P	100.000,00
2001	Gestão das Atividades Do Poder Legislativo	A	1.670.000,00
2003	Gestão do Gabinete do Prefeito	A	649.000,00
2004	Gestão da Secretaria de Planejamento e Finanças	A	2.102.550,00
2005	Manutenção do Controle Interno	A	98.000,00
2006	Manutenção do Departamento de Finanças	A	804.000,00
2008	Administração da Dívida Pública Municipal	A	750.000,00
2009	Participação em Consórcios Públicos	P	130.000,00
2010	Gestão das Atividades da Secretaria de Educação	A	470.000,00
2011	Gestão das Obrigações Tributárias e Contributivas	A	486.000,00
2013	Manutenção do Programa do Ensino Médio	A	12.400,00

**PREFEITURA MUNICIPAL DE PIRITIBA**

ALAMEDA SAMPAIO, 06

CENTRO

PIRITIBA - BA

CNPJ: 13795786000122

Lei Orçamentária Anual de 2017

RESUMO POR PROJETO / ATIVIDADE

Código	Especificação	Tipo	Total Fixado R\$ (1,00)
2014	Manutenção do Programa do Ensino Superior	A	18.000,00
2015	Manutenção do Programa da Merenda Escolar	A	711.000,00
2021	Gestão dos Recursos do FUNDEB 60%	A	8.722.000,00
2022	Gestão dos Recursos do FUNDEB 40%	A	4.168.000,00
2025	Manutenção do Centro Digital de Cidadania - CDC	A	13.000,00
2026	Gestão do Programa Dinheiro na Escola - PDDE	A	5.000,00
2027	Gestão do Programa de Transporte Escolar	A	320.000,00
2028	Gestão do Programa Salário Educação - QSE	A	532.000,00
2037	Manutenção Das Atividades da Ouvidoria Geral	A	51.000,00
2038	Manutenção Das Atividades da Procuradoria Geral	A	87.000,00
2039	Gestão dos Recursos do MDE	P	1.534.210,00
2041	Manutenção dos Benefícios Eventuais	A	47.000,00
2043	Gestão dos Recursos da Educação - Precatório do FUNDEF	A	15.433.335,31
2044	Gestão das Ações do Fundo Municipal de Assistência Social	A	638.000,00
2045	Administração de Consórcio Público	A	6.000,00
2048	Apoio e Incentivo as praticas Agrícolas	A	17.000,00
2049	Manutenção da Casa dos Conselhos	A	25.000,00
2050	Manutenção da Secretaria de Assistência Social	A	142.000,00
2051	Manutenção da Proteção Social Básica	A	29.000,00
2052	Manutenção da Proteção Social Especial de Média Complexidade	A	28.000,00
2053	Manutenção do Conselho Tutelar	A	12.000,00
2054	Manutenção do Fundo dos Direitos da Criança e Adolescente	A	108.300,00
2055	Apoio ao Programa de Melhoria Habitacional	A	10.000,00
2056	Manutenção dos Programas de Transferência e Renda	A	12.000,00
2057	Manut. da Proteção Social Básica	A	381.000,00
2058	Manut. da Prot. Social Especial de Média Complexidade	A	193.000,00
2059	Manutenção da Proteção Social Especial de Alta Complexidade	A	10.000,00
2060	Aprimoramento da Gestão	A	23.000,00
2061	Capacitação Continuada p/ Equipes Multiprofissionais do SUAS	A	64.000,00
2064	Manutenção dos Programas de Transferência e Renda	A	193.000,00
2066	Manutenção da Proteção Social Especial Alta Complexidade	P	80.000,00
2067	Gestão da Secretaria de Infraestrutura	A	638.000,00
2068	Manutenção dos Serviços Públicos	A	2.189.000,00
2069	Manutenção da Limpeza Pública	A	1.106.000,00
2070	Manutenção dos Sistemas de Abastecimento de Água	A	414.000,00
2071	Manutenção da Iluminação Pública	A	550.000,00
2075	Gestão das Ações da Divisão de Transportes	A	248.000,00
2076	Manutenção da Malha Rodoviária	A	132.000,00
2080	Gestão da Secretaria de Desenvolvimento e Agricultura	A	310.000,00
2082	Apoio ao Programa de Melhoria do Rebanho	A	20.000,00
2085	Gestão da Secretaria Esportes, Cultura e Lazer	A	263.000,00
2086	Apoio ao Esporte Amador	A	40.000,00
2087	Apoio à Liga Desportiva Piritibana	A	52.000,00
2088	Apoio às Festas Populares	A	300.000,00
2090	Gestão das Atividades da Sec. de Infância e Juventude - SEMIN	A	238.000,00
2091	Revitalização do Horto	A	10.000,00
2092	Apoio ao Sindicato Rural	A	14.000,00
2093	Reforma de Clubes	A	20.000,00
2094	Manutenção das Ações do PMAQ	P	370.000,00
2095	Gestão e Manutenção do SAC	P	5.000,00
2096	Gestão e Proteção do Meio Ambiente	A	45.000,00
2099	Gestão do Fundo de Saúde	A	653.000,00



PREFEITURA MUNICIPAL DE PIRITIBA

ALAMEDA SAMPAIO, 06

CENTRO

PIRITIBA - BA

CNPJ: 13795786000122

Lei Orçamentária Anual de 2017

RESUMO POR PROJETO / ATIVIDADE

<u>Código</u>	<u>Especificação</u>	<u>Tipo</u>	<u>Total Fixado R\$ (1,00)</u>
2110	Manutenção do Piso Atenção Básica - PAB	A	1.912.000,00
2111	Gestão do Programa de Agentes Comunitários de Saúde	A	911.000,00
2112	Gestão do Programa de Saúde da Família	A	1.040.000,00
2113	Gestão do Programa de Saúde Bucal	A	393.000,00
2114	Gestão do Hospital Municipal	A	3.723.540,00
2115	Apoio ao Programa de Assist. Farmaceutica	A	137.000,00
2116	Manutenção do Bloco de Vigilância em Saúde	A	696.000,00
2117	Apoio ao Programa Saúde na Escola	A	10.000,00
2118	Gestão do Centro de Atendimento Psicossocial	A	70.000,00
2119	Gestão do Núcleo de Apoio a Saúde da Família - NASF	A	20.000,00
9999	Reserva de Contingência	A	440.000,00
Total R\$:			61.933.335,31



PREFEITURA MUNICIPAL DE PIRITIBA

ALAMEDA SAMPAIO, 06
CENTRO
PIRITIBA - BA
C.N.P.J.: 13.795.786/0001-22

Anexo XII, da Lei Orçamentária Anual - Orçamento 2017
Demonstrativo da Evolução da Receita nos últimos 3 anos e sua projeção para os dois anos seguintes

Demonstrativo da Evolução da Receita nos últimos 3 anos e sua

Código	Descrição	Fonte	Realizado	Realizado	Orçado	Orçado	Projeção	
			2014	2015	2016	2017	2018	2019
1.0.0.0.00.00.00.00	RECEITAS CORRENTES		35.252.975,76	37.533.794,86	47.947.000,00	63.567.335,31	66.523.216,40	69.616.545,96
1.1.0.0.00.00.00.00	RECEITA TRIBUTARIA		798.349,06	1.128.366,05	1.340.000,00	1.760.000,00	1.841.840,00	1.927.485,56
1.1.1.0.00.00.00.00	Impostos		660.651,31	936.757,01	1.055.000,00	1.210.000,00	1.266.265,00	1.325.146,32
1.1.1.2.00.00.00.00	Imp. s/ o Patrimônio e a Renda		268.516,84	194.932,29	530.000,00	430.000,00	449.995,00	470.919,77
1.1.1.2.02.00.00.00	Imp. Predial e Territorial Urbano		34.528,39	37.045,15	70.000,00	50.000,00	52.325,00	54.758,11
1.1.1.2.02.00.00.00	Recursos Ordinários	00	0,00	0,00	0,00	27.500,00	51.278,75	30.116,96
1.1.1.2.02.00.00.00	Educação 25%	01	0,00	0,00	0,00	13.500,00	50.627,75	14.784,69
1.1.1.2.02.00.00.00	Saúde 15%	02	0,00	0,00	0,00	9.000,00	50.418,50	9.856,46
1.1.1.2.04.00.00.00	Imp. s/ a Renda e Proventos de Qualquer		186.255,64	131.860,50	400.000,00	300.000,00	313.950,00	328.548,68
1.1.1.2.04.31.00.00	IRRF sobre rendimento de Trabalho		158.064,39	79.024,25	300.000,00	220.000,00	230.230,00	240.935,70
1.1.1.2.04.31.00.00	Recursos Ordinários	00	0,00	0,00	0,00	160.600,00	227.467,90	175.883,06
1.1.1.2.04.31.00.00	Educação 25%	01	0,00	0,00	0,00	19.800,00	220.920,70	21.684,21
1.1.1.2.04.31.00.00	Saúde 15%	02	0,00	0,00	0,00	39.600,00	221.841,40	43.368,43
1.1.1.2.04.34.00.00	IRRF sobre outros Rendimentos		28.191,25	52.836,25	100.000,00	80.000,00	83.720,00	87.612,98
1.1.1.2.04.34.00.00	Recursos Ordinários	00	0,00	0,00	0,00	44.000,00	82.046,00	48.187,14
1.1.1.2.04.34.00.00	Educação 25%	01	0,00	0,00	0,00	21.600,00	81.004,40	23.655,50
1.1.1.2.04.34.00.00	Saúde 15%	02	0,00	0,00	0,00	14.400,00	80.669,60	15.770,34
1.1.1.2.08.00.00.00	Imp. s/Transmissão Inter Vivos de Bens Imóveis		47.732,81	26.026,64	60.000,00	80.000,00	83.720,00	87.612,98
1.1.1.2.08.01.00.00	Imposto Sobre Transmissão "inter Vivos" de		47.732,81	26.026,64	60.000,00	80.000,00	83.720,00	87.612,98
1.1.1.2.08.01.00.00	Recursos Ordinários	00	0,00	0,00	0,00	44.000,00	82.046,00	48.187,14
1.1.1.2.08.01.00.00	Educação 25%	01	0,00	0,00	0,00	21.600,00	81.004,40	23.655,50
1.1.1.2.08.01.00.00	Saúde 15%	02	0,00	0,00	0,00	14.400,00	80.669,60	15.770,34
1.1.1.3.00.00.00.00	Imp. s/a Produção e a Circulação		392.134,47	741.824,72	525.000,00	780.000,00	816.270,00	854.226,56
1.1.1.3.05.00.00.00	Imposto sobre Serviços de Qualquer Natureza		392.134,47	741.824,72	525.000,00	780.000,00	816.270,00	854.226,56
1.1.1.3.05.01.00.00	Imposto sobre Serviços de Qualquer Natureza		340.846,38	679.721,66	450.000,00	700.000,00	732.550,00	766.613,58



PREFEITURA MUNICIPAL DE PIRITIBA

ALAMEDA SAMPAIO, 06
CENTRO
PIRITIBA - BA
C.N.P.J.: 13.795.786/0001-22

Anexo XII, da Lei Orçamentária Anual - Orçamento 2017
Demonstrativo da Evolução da Receita nos últimos 3 anos e sua projeção para os dois anos seguintes

Demonstrativo da Evolução da Receita nos últimos 3 anos e sua

Código	Descrição	Fonte	Realizado	Realizado	Orçado	Orçado	Projeção	
			2014	2015	2016	2017	2018	2019
1.1.1.3.05.01.00.00	Recursos Ordinários	00	0,00	0,00	0,00	126.000,00	705.859,00	137.990,44
1.1.1.3.05.01.00.00	Educação 25%	01	0,00	0,00	0,00	385.000,00	717.902,50	421.637,47
1.1.1.3.05.01.00.00	Saúde 15%	02	0,00	0,00	0,00	189.000,00	708.788,50	206.985,67
1.1.1.3.05.03.00.00	Simplex Nacional		0,00	0,00	0,00	80.000,00	83.720,00	87.612,98
1.1.1.3.05.03.00.00	Recursos Ordinários	00	0,00	0,00	0,00	44.000,00	82.046,00	48.187,14
1.1.1.3.05.03.00.00	Educação 25%	01	0,00	0,00	0,00	21.600,00	81.004,40	23.655,50
1.1.1.3.05.03.00.00	Saúde 15%	02	0,00	0,00	0,00	14.400,00	80.669,60	15.770,34
1.1.2.0.00.00.00.00	Taxas		137.697,75	191.609,04	285.000,00	550.000,00	575.575,00	602.339,24
1.1.2.1.00.00.00.00	Taxas p/Exercício Poder de Polícia		137.142,73	191.609,04	215.000,00	350.000,00	366.275,00	383.306,79
1.1.2.1.17.00.00.00	Taxa de Fiscalização da Vigilância Sanitária		0,00	0,00	10.000,00	10.000,00	10.465,00	10.951,62
1.1.2.1.17.00.00.00	Saúde 15%	02	0,00	0,00	0,00	10.000,00	10.465,00	10.951,62
1.1.2.1.25.00.00.00	Taxa de Licença p/ Funcionamento		98.256,11	153.480,53	100.000,00	180.000,00	188.370,00	197.129,20
1.1.2.1.25.00.00.00	Recursos Ordinários	00	0,00	0,00	0,00	180.000,00	188.370,00	197.129,20
1.1.2.1.29.00.00.00	Taxa de Licença p/ Execução de Obras		1.816,59	2.492,10	5.000,00	60.000,00	62.790,00	65.709,74
1.1.2.1.29.00.00.00	Recursos Ordinários	00	0,00	0,00	0,00	60.000,00	62.790,00	65.709,74
1.1.2.1.99.00.00.00	Outras Taxas P/Exercício de Poder de Polícia -		37.070,03	35.636,41	100.000,00	100.000,00	104.650,00	109.516,22
1.1.2.1.99.00.00.00	Recursos Ordinários	00	0,00	0,00	0,00	100.000,00	104.650,00	109.516,22
1.1.2.2.00.00.00.00	Taxas p/Prestação de Serviços		555,02	0,00	70.000,00	200.000,00	209.300,00	219.032,45
1.1.2.2.28.00.00.00	Taxa de Cemitérios.		0,00	0,00	10.000,00	50.000,00	52.325,00	54.758,11
1.1.2.2.28.00.00.00	Recursos Ordinários	00	0,00	0,00	0,00	50.000,00	52.325,00	54.758,11
1.1.2.2.90.00.00.00	Taxa de Limpeza Pública		0,00	0,00	10.000,00	50.000,00	52.325,00	54.758,11
1.1.2.2.90.00.00.00	Recursos Ordinários	00	0,00	0,00	0,00	50.000,00	52.325,00	54.758,11
1.1.2.2.99.00.00.00	Outras Taxas pela Prestação de Serviços		555,02	0,00	50.000,00	100.000,00	104.650,00	109.516,22
1.1.2.2.99.00.00.00	Recursos Ordinários	00	0,00	0,00	0,00	100.000,00	104.650,00	109.516,22
1.3.0.0.00.00.00.00	RECEITA PATRIMONIAL		119.338,20	110.808,79	381.000,00	270.000,00	282.555,00	295.693,81
1.3.2.0.00.00.00.00	Receitas de Valores Mobiliários		119.338,20	110.808,79	381.000,00	270.000,00	282.555,00	295.693,81
1.3.2.5.00.00.00.00	Remuneração de Depósitos Bancários		119.338,20	110.808,79	381.000,00	270.000,00	282.555,00	295.693,81



PREFEITURA MUNICIPAL DE PIRITIBA

ALAMEDA SAMPAIO, 06
CENTRO
PIRITIBA - BA
C.N.P.J.: 13.795.786/0001-22

Anexo XII, da Lei Orçamentária Anual - Orçamento 2017
Demonstrativo da Evolução da Receita nos últimos 3 anos e sua projeção para os dois anos seguintes

Demonstrativo da Evolução da Receita nos últimos 3 anos e sua

Código	Descrição	Fonte	Realizado	Realizado	Orçado	Orçado	Projeção	
			2014	2015	2016	2017	2018	2019
1.3.2.5.52.00.00.00	Remuneração de Depósitos Bancários - FUNDEB		36.332,87	36.049,80	84.000,00	61.000,00	63.836,50	66.804,90
1.3.2.5.52.01.00.00	Remuneração de Depósitos Bancários -		11.875,64	7.453,77	50.000,00	20.000,00	20.930,00	21.903,24
1.3.2.5.52.01.01.00	Rem. de Dep. Banc. - Rec. Vinc. à Educação -		10.923,52	479,91	50.000,00	20.000,00	20.930,00	21.903,24
1.3.2.5.52.01.01.00	Transferências FUNDEB 60%	18	0,00	0,00	0,00	12.000,00	20.558,00	13.141,95
1.3.2.5.52.01.01.00	Transferências FUNDEB 40%	19	0,00	0,00	0,00	8.000,00	20.372,00	8.761,30
1.3.2.5.52.02.00.00	Remuneração de Depósitos Bancários - MDE		786,67	0,62	2.000,00	2.000,00	2.093,00	2.190,32
1.3.2.5.52.02.00.00	Educação 25%	01	0,00	0,00	0,00	2.000,00	2.093,00	2.190,32
1.3.2.5.52.03.00.00	Remuneração de Depósitos Bancários - Salário		905,81	1.443,45	2.000,00	2.000,00	2.093,00	2.190,32
1.3.2.5.52.03.00.00	Contrib. ao Prog. Ensino Fundam - Salário	04	0,00	0,00	0,00	2.000,00	2.093,00	2.190,32
1.3.2.5.52.04.00.00	Rem de Dep. Banc. - Recursos Vinculados a		0,00	16.243,16	5.000,00	12.000,00	12.558,00	13.141,95
1.3.2.5.52.04.00.00	Transferências de Convênios - Educação	22	0,00	0,00	0,00	12.000,00	12.558,00	13.141,95
1.3.2.5.52.99.00.00	Remuneração de Depósitos Bancários - Outros		22.764,75	10.908,80	25.000,00	25.000,00	26.162,50	27.379,06
1.3.2.5.52.99.00.00	Transf.de Recursos do FNDE	15	0,00	0,00	0,00	25.000,00	26.162,50	27.379,06
1.3.2.5.53.00.00.00	Remuneração de Depósitos Bancários - Recursos		27.229,45	12.884,75	57.000,00	39.000,00	40.813,50	42.711,33
1.3.2.5.53.01.00.00	Remuneração de Depósitos Bancários - Saúde -		0,00	0,00	10.000,00	5.000,00	5.232,50	5.475,81
1.3.2.5.53.01.00.00	Saúde 15%	02	0,00	0,00	0,00	5.000,00	5.232,50	5.475,81
1.3.2.5.53.02.00.00	Remuneração de Depósitos bancários -		27.229,45	12.100,36	40.000,00	32.000,00	33.488,00	35.045,19
1.3.2.5.53.02.00.00	Transf. de Rec. do SUS - Sistema Único de	14	0,00	0,00	0,00	32.000,00	33.488,00	35.045,19
1.3.2.5.53.03.00.00	Rem de Dep. Banc. - Recursos Vinculados a		0,00	784,39	5.000,00	2.000,00	2.093,00	2.190,32
1.3.2.5.53.03.00.00	Transferências de Convênios - Saúde	23	0,00	0,00	0,00	2.000,00	2.093,00	2.190,32
1.3.2.5.54.00.00.00	Remuneração de Depósitos Bancários - Recursos		22.932,71	42.245,66	37.000,00	50.000,00	52.325,00	54.758,11
1.3.2.5.54.01.00.00	Remuneração de Depósitos Bancários -		22.932,71	42.237,83	30.000,00	47.000,00	49.185,50	51.472,63
1.3.2.5.54.01.00.00	Transferências de Recursos do FNAS	29	0,00	0,00	0,00	47.000,00	49.185,50	51.472,63
1.3.2.5.54.04.00.00	Remuneração Dep. Banc. FEAS		0,00	0,00	0,00	3.000,00	3.139,50	3.285,49
1.3.2.5.54.04.00.00	Fundo Estadual de Assistência Social - FEAS	28	0,00	0,00	0,00	3.000,00	3.139,50	3.285,49
1.3.2.5.55.00.00.00	Rem de Dep. Banc. - Convênio Diversos		0,00	1.499,55	10.000,00	10.000,00	10.465,00	10.951,62
1.3.2.5.55.00.00.00	Transf. Convênios - Outros(ñ relacion a	24	0,00	0,00	0,00	10.000,00	10.465,00	10.951,62



PREFEITURA MUNICIPAL DE PIRITIBA

ALAMEDA SAMPAIO, 06
CENTRO
PIRITIBA - BA
C.N.P.J.: 13.795.786/0001-22

Anexo XII, da Lei Orçamentária Anual - Orçamento 2017
Demonstrativo da Evolução da Receita nos últimos 3 anos e sua projeção para os dois anos seguintes

Demonstrativo da Evolução da Receita nos últimos 3 anos e sua

Código	Descrição	Fonte	Realizado	Realizado	Orçado	Orçado	Projeção	
			2014	2015	2016	2017	2018	2019
1.3.2.5.56.00.00.00	Remuneração de Depósitos Bancários - Demais		24.380,79	8.401,46	88.000,00	40.000,00	41.860,00	43.806,49
1.3.2.5.56.01.00.00	Receita de Remuneração de Depósitos Bancários		488,42	146,90	2.000,00	2.000,00	2.093,00	2.190,32
1.3.2.5.56.01.00.00	Royalties/FEP/Comp.Financeira Exploração de	42	0,00	0,00	0,00	2.000,00	2.093,00	2.190,32
1.3.2.5.56.02.00.00	Receita de Rem. de Dep. Bancários de Rec.		87,88	131,56	2.000,00	2.000,00	2.093,00	2.190,32
1.3.2.5.56.02.00.00	CIDE - Contrib. Intervenção do Domínio	16	0,00	0,00	0,00	2.000,00	2.093,00	2.190,32
1.3.2.5.56.03.00.00	Rec. de Rem. de Dep. Banc - Poupança.		202,88	0,00	2.000,00	2.000,00	2.093,00	2.190,32
1.3.2.5.56.03.00.00	Recursos Ordinários	00	0,00	0,00	0,00	2.000,00	2.093,00	2.190,32
1.3.2.5.56.04.00.00	Rem de Dep. Banc. -Recursos Vinculado FCBA		0,00	0,00	2.000,00	2.000,00	2.093,00	2.190,32
1.3.2.5.56.04.00.00	FCBA - Fundo de Cultura do Estado da Bahia	10	0,00	0,00	0,00	2.000,00	2.093,00	2.190,32
1.3.2.5.56.05.00.00	Rem de Dep. Banc - Recursos Vinculados FIES		0,00	56,75	5.000,00	2.000,00	2.093,00	2.190,32
1.3.2.5.56.05.00.00	FIES - Transf. do Fundo de Investimento	30	0,00	0,00	0,00	2.000,00	2.093,00	2.190,32
1.3.2.5.56.99.00.00	Outras Remuneração de Depósitos Bancários -		23.601,61	8.066,25	75.000,00	30.000,00	31.395,00	32.854,87
1.3.2.5.56.99.00.00	Recursos Ordinários	00	0,00	0,00	0,00	30.000,00	31.395,00	32.854,87
1.3.2.5.57.00.00.00	Remuneração de Depósitos Bancários - Recursos		6.750,76	9.727,57	105.000,00	70.000,00	73.255,00	76.661,36
1.3.2.5.57.01.00.00	Remuneração de Dep. - Recursos Não		6.750,76	9.715,28	50.000,00	20.000,00	20.930,00	21.903,24
1.3.2.5.57.01.00.00	Recursos Ordinários	00	0,00	0,00	0,00	20.000,00	20.930,00	21.903,24
1.3.2.5.57.99.00.00	Rem. de Dep. Banc. - Recursos não Vinculados -		0,00	12,29	55.000,00	50.000,00	52.325,00	54.758,11
1.3.2.5.57.99.00.00	Recursos Ordinários	00	0,00	0,00	0,00	50.000,00	52.325,00	54.758,11
1.6.0.0.00.00.00.00	RECEITAS DE SERVIÇOS		446.269,37	854.462,29	80.000,00	200.000,00	209.300,00	219.032,45
1.6.0.0.13.00.00.00	Serviços Administrativos		0,00	7,80	40.000,00	200.000,00	209.300,00	219.032,45
1.6.0.0.13.01.00.00	Serviços de Inscrição em Concursos Públicos		0,00	0,00	5.000,00	50.000,00	52.325,00	54.758,11
1.6.0.0.13.01.00.00	Recursos Ordinários	00	0,00	0,00	0,00	50.000,00	52.325,00	54.758,11
1.6.0.0.13.02.00.00	Serviços de Vendas de Editais		0,00	0,00	5.000,00	50.000,00	52.325,00	54.758,11
1.6.0.0.13.02.00.00	Recursos Ordinários	00	0,00	0,00	0,00	50.000,00	52.325,00	54.758,11
1.6.0.0.13.99.00.00	Outro Serviços Administrativos		0,00	7,80	30.000,00	100.000,00	104.650,00	109.516,22
1.6.0.0.13.99.00.00	Recursos Ordinários	00	0,00	0,00	0,00	100.000,00	104.650,00	109.516,22
1.7.0.0.00.00.00.00	TRANSFERÊNCIAS CORRENTES		33.799.024,39	35.244.184,93	45.423.000,00	60.952.335,31	63.786.618,90	66.752.696,68



PREFEITURA MUNICIPAL DE PIRITIBA

ALAMEDA SAMPAIO, 06
CENTRO
PIRITIBA - BA
C.N.P.J.: 13.795.786/0001-22

Anexo XII, da Lei Orçamentária Anual - Orçamento 2017
Demonstrativo da Evolução da Receita nos últimos 3 anos e sua projeção para os dois anos seguintes

Demonstrativo da Evolução da Receita nos últimos 3 anos e sua

Código	Descrição	Fonte	Realizado	Realizado	Orçado	Orçado	Projeção	
			2014	2015	2016	2017	2018	2019
1.7.2.0.00.00.00.00	Transferências Intergovernamentais		33.766.162,60	35.186.748,28	44.903.000,00	60.942.335,31	63.776.153,90	66.741.745,06
1.7.2.1.00.00.00.00	Transferências da União		21.109.131,53	21.558.907,56	27.387.000,00	26.547.000,00	27.781.435,50	29.073.272,25
1.7.2.1.01.00.00.00	Participação na Receita da União		17.085.380,85	17.812.192,00	18.015.000,00	20.015.000,00	20.945.697,50	21.919.672,43
1.7.2.1.01.02.00.00	Cota-Parte do FPM		16.762.631,35	17.805.189,67	18.000.000,00	20.000.000,00	20.930.000,00	21.903.245,00
1.7.2.1.01.02.00.00	Recursos Ordinários	00	0,00	0,00	0,00	14.602.000,00	20.678.993,00	15.991.559,17
1.7.2.1.01.02.00.00	Educação 25%	01	0,00	0,00	0,00	1.166.000,00	20.054.219,00	1.276.959,18
1.7.2.1.01.02.00.00	Saúde 15%	02	0,00	0,00	0,00	4.232.000,00	20.196.788,00	4.634.726,64
1.7.2.1.01.05.00.00	Cota-Parte Imp.s/Prop.Territorial Rural		5.896,06	7.002,33	15.000,00	15.000,00	15.697,50	16.427,43
1.7.2.1.01.05.00.00	Recursos Ordinários	00	0,00	0,00	0,00	8.250,00	15.383,62	9.035,09
1.7.2.1.01.05.00.00	Educação 25%	01	0,00	0,00	0,00	4.050,00	15.188,32	4.435,41
1.7.2.1.01.05.00.00	Saúde 15%	02	0,00	0,00	0,00	2.700,00	15.125,55	2.956,94
1.7.2.1.22.00.00.00	Transf. Comp. Financeira p/ Exp. Rec. Naturais		270.767,30	207.080,85	307.000,00	360.000,00	376.740,00	394.258,41
1.7.2.1.22.20.00.00	Cota-Parte Comp. Financ. Rec. Minerais - CFEM		0,00	0,00	2.000,00	5.000,00	5.232,50	5.475,81
1.7.2.1.22.20.00.00	Royalties/FEP/Comp.Financeira Exploração de	42	0,00	0,00	0,00	5.000,00	5.232,50	5.475,81
1.7.2.1.22.30.00.00	Cota-Parte Royalties - Comp. Financ. Prod.		20.501,91	17.968,46	35.000,00	35.000,00	36.627,50	38.330,68
1.7.2.1.22.30.00.00	Royalties/FEP/Comp.Financeira Exploração de	42	0,00	0,00	0,00	35.000,00	36.627,50	38.330,68
1.7.2.1.22.70.00.00	Cota-Parte do Fundo Especial do Petróleo - FEP		250.265,39	189.112,39	270.000,00	320.000,00	334.880,00	350.451,92
1.7.2.1.22.70.00.00	Royalties/FEP/Comp.Financeira Exploração de	42	0,00	0,00	0,00	320.000,00	334.880,00	350.451,92
1.7.2.1.33.00.00.00	Transf. de Recursos do SUS - Fundo a Fundo		2.304.155,34	2.130.679,92	3.140.000,00	3.533.000,00	3.697.284,50	3.869.208,23
1.7.2.1.33.51.00.00	Bloco de Assistência Farmacêutica		0,00	167.162,63	20.000,00	50.000,00	52.325,00	54.758,11
1.7.2.1.33.51.01.00	Programa de Assistência Farmacêutica Básica		0,00	167.162,63	10.000,00	25.000,00	26.162,50	27.379,06
1.7.2.1.33.51.01.00	Transf. de Rec. do SUS - Sistema Único de	14	0,00	0,00	0,00	25.000,00	26.162,50	27.379,06
1.7.2.1.33.51.03.00	Prog. Nac. de qual. Assistência Farmácia -		0,00	0,00	10.000,00	25.000,00	26.162,50	27.379,06
1.7.2.1.33.51.03.00	Transf. de Rec. do SUS - Sistema Único de	14	0,00	0,00	0,00	25.000,00	26.162,50	27.379,06
1.7.2.1.33.52.00.00	Bloco de Atenção Básica		1.956.539,55	1.796.858,67	2.550.000,00	2.947.000,00	3.084.035,50	3.227.443,15
1.7.2.1.33.52.01.00	Piso de Atenção Básica - PAB FIXO.		665.952,55	819.138,37	740.000,00	855.000,00	894.757,50	936.363,72
1.7.2.1.33.52.01.00	Transf. de Rec. do SUS - Sistema Único de	14	0,00	0,00	0,00	855.000,00	894.757,50	936.363,72



PREFEITURA MUNICIPAL DE PIRITIBA

ALAMEDA SAMPAIO, 06
CENTRO
PIRITIBA - BA
C.N.P.J.: 13.795.786/0001-22

Anexo XII, da Lei Orçamentária Anual - Orçamento 2017
Demonstrativo da Evolução da Receita nos últimos 3 anos e sua projeção para os dois anos seguintes

Demonstrativo da Evolução da Receita nos últimos 3 anos e sua

Código	Descrição	Fonte	Realizado	Realizado	Orçado	Orçado	Projeção	
			2014	2015	2016	2017	2018	2019
1.7.2.1.33.52.02.00	Programa Saúde da Família - PSF		561.890,00	211.734,90	750.000,00	610.000,00	638.365,00	668.048,97
1.7.2.1.33.52.02.00	Transf. de Rec. do SUS - Sistema Único de	14	0,00	0,00	0,00	610.000,00	638.365,00	668.048,97
1.7.2.1.33.52.03.00	Programa de Agentes Comunitários de Saúde -		497.652,00	296.088,00	600.000,00	510.000,00	533.715,00	558.532,75
1.7.2.1.33.52.03.00	Transf. de Rec. do SUS - Sistema Único de	14	0,00	0,00	0,00	510.000,00	533.715,00	558.532,75
1.7.2.1.33.52.04.00	Programa Saúde Bucal		211.045,00	240.840,00	250.000,00	310.000,00	324.415,00	339.500,30
1.7.2.1.33.52.04.00	Transf. de Rec. do SUS - Sistema Único de	14	0,00	0,00	0,00	310.000,00	324.415,00	339.500,30
1.7.2.1.33.52.06.00	Programa Saúde na Escola - PSE		20.000,00	0,00	10.000,00	10.000,00	10.465,00	10.951,62
1.7.2.1.33.52.06.00	Transf. de Rec. do SUS - Sistema Único de	14	0,00	0,00	0,00	10.000,00	10.465,00	10.951,62
1.7.2.1.33.52.07.00	Programa de Melhoria do Acesso e da		0,00	212.000,00	160.000,00	350.000,00	366.275,00	383.306,79
1.7.2.1.33.52.07.00	Transf. de Rec. do SUS - Sistema Único de	14	0,00	0,00	0,00	350.000,00	366.275,00	383.306,79
1.7.2.1.33.52.08.00	Núcleo de Apoio a Saúde da Família - NASF.		0,00	0,00	20.000,00	20.000,00	20.930,00	21.903,24
1.7.2.1.33.52.08.00	Transf. de Rec. do SUS - Sistema Único de	14	0,00	0,00	0,00	20.000,00	20.930,00	21.903,24
1.7.2.1.33.52.09.00	Prog. de Requalificação de UBS-Reformas		0,00	0,00	20.000,00	50.000,00	52.325,00	54.758,11
1.7.2.1.33.52.09.00	Transf. de Rec. do SUS - Sistema Único de	14	0,00	0,00	0,00	50.000,00	52.325,00	54.758,11
1.7.2.1.33.52.17.00	Fortalecimento de Pol. Afetas à atuação da		0,00	0,00	0,00	12.000,00	12.558,00	13.141,95
1.7.2.1.33.52.17.00	Transf. de Rec. do SUS - Sistema Único de	14	0,00	0,00	0,00	12.000,00	12.558,00	13.141,95
1.7.2.1.33.52.18.00	Assistência Financeira Complementar - ACS 95		0,00	0,00	0,00	150.000,00	156.975,00	164.274,34
1.7.2.1.33.52.18.00	Transf. de Rec. do SUS - Sistema Único de	14	0,00	0,00	0,00	150.000,00	156.975,00	164.274,34
1.7.2.1.33.52.20.00	Incentivo Adic. Assist. Financeira Complementar		0,00	0,00	0,00	35.000,00	36.627,50	38.330,68
1.7.2.1.33.52.20.00	Transf. de Rec. do SUS - Sistema Único de	14	0,00	0,00	0,00	35.000,00	36.627,50	38.330,68
1.7.2.1.33.52.21.00	Incentivo Adic. Fort. de Pol. Afetas à Atuação		0,00	0,00	0,00	5.000,00	5.232,50	5.475,81
1.7.2.1.33.52.21.00	Transf. de Rec. do SUS - Sistema Único de	14	0,00	0,00	0,00	5.000,00	5.232,50	5.475,81
1.7.2.1.33.52.23.00	Incentivo Adicional ao Programa de Agentes		0,00	0,00	0,00	30.000,00	31.395,00	32.854,87
1.7.2.1.33.52.23.00	Transf. de Rec. do SUS - Sistema Único de	14	0,00	0,00	0,00	30.000,00	31.395,00	32.854,87
1.7.2.1.33.53.00.00	Bloco de Gestão do SUS		0,00	0,00	80.000,00	70.000,00	73.255,00	76.661,36
1.7.2.1.33.53.01.00	CAPS I - Incentivo ao custeio dos centros de at.		0,00	0,00	30.000,00	20.000,00	20.930,00	21.903,24
1.7.2.1.33.53.01.00	Transf. de Rec. do SUS - Sistema Único de	14	0,00	0,00	0,00	20.000,00	20.930,00	21.903,24

**PREFEITURA MUNICIPAL DE PIRITIBA**ALAMEDA SAMPAIO, 06
CENTRO
PIRITIBA - BA
C.N.P.J.: 13.795.786/0001-22**Anexo XII, da Lei Orçamentária Anual - Orçamento 2017****Demonstrativo da Evolução da Receita nos últimos 3 anos e sua projeção para os dois anos seguintes**

Demonstrativo da Evolução da Receita nos últimos 3 anos e sua

Código	Descrição	Fonte	Realizado	Realizado	Orçado	Orçado	Projeção	
			2014	2015	2016	2017	2018	2019
1.7.2.1.33.53.99.00	Outras Receitas do Bloco de Gestão do SUS		0,00	0,00	50.000,00	50.000,00	52.325,00	54.758,11
1.7.2.1.33.53.99.00	Transf. de Rec. do SUS - Sistema Único de	14	0,00	0,00	0,00	50.000,00	52.325,00	54.758,11
1.7.2.1.33.55.00.00	Bloco de Vigilância em Saúde		184.921,02	166.658,62	300.000,00	366.000,00	383.019,00	400.829,38
1.7.2.1.33.55.09.00	Piso Fixo de Vigilância em Saúde		0,00	0,00	90.000,00	210.000,00	219.765,00	229.984,07
1.7.2.1.33.55.09.00	Transf. de Rec. do SUS - Sistema Único de	14	0,00	0,00	0,00	210.000,00	219.765,00	229.984,07
1.7.2.1.33.55.12.00	Prog.de Qualif. das Ações de Vig. em		0,00	0,00	15.000,00	25.000,00	26.162,50	27.379,06
1.7.2.1.33.55.12.00	Transf. de Rec. do SUS - Sistema Único de	14	0,00	0,00	0,00	25.000,00	26.162,50	27.379,06
1.7.2.1.33.55.13.00	Incentivo de Qualificação das Ações de Dengue		0,00	0,00	30.000,00	20.000,00	20.930,00	21.903,24
1.7.2.1.33.55.13.00	Transf. de Rec. do SUS - Sistema Único de	14	0,00	0,00	0,00	20.000,00	20.930,00	21.903,24
1.7.2.1.33.55.15.00	Piso Fixo de Vigilância Sanitária - Parte FNS		0,00	0,00	15.000,00	20.000,00	20.930,00	21.903,24
1.7.2.1.33.55.15.00	Transf. de Rec. do SUS - Sistema Único de	14	0,00	0,00	0,00	20.000,00	20.930,00	21.903,24
1.7.2.1.33.55.16.00	Piso Fixo de Vigilância Sanitária - Parte ANVISA		0,00	0,00	10.000,00	10.000,00	10.465,00	10.951,62
1.7.2.1.33.55.16.00	Transf. de Rec. do SUS - Sistema Único de	14	0,00	0,00	0,00	10.000,00	10.465,00	10.951,62
1.7.2.1.33.55.17.00	Incentivos Pontuais para Serviços de Vigilância		0,00	0,00	10.000,00	25.000,00	26.162,50	27.379,06
1.7.2.1.33.55.17.00	Transf. de Rec. do SUS - Sistema Único de	14	0,00	0,00	0,00	25.000,00	26.162,50	27.379,06
1.7.2.1.33.55.23.00	Ações Contingenciais de Vigilância em Saúde		0,00	0,00	0,00	6.000,00	6.279,00	6.570,97
1.7.2.1.33.55.23.00	Transf. de Rec. do SUS - Sistema Único de	14	0,00	0,00	0,00	6.000,00	6.279,00	6.570,97
1.7.2.1.33.55.25.00	Assistência Financeira Complementar - ACE - 95		0,00	0,00	0,00	15.000,00	15.697,50	16.427,43
1.7.2.1.33.55.25.00	Transf. de Rec. do SUS - Sistema Único de	14	0,00	0,00	0,00	15.000,00	15.697,50	16.427,43
1.7.2.1.33.55.26.00	Fortalec. de Pol. Afetas à Atuação da Estratégia		0,00	0,00	0,00	15.000,00	15.697,50	16.427,43
1.7.2.1.33.55.26.00	Transf. de Rec. do SUS - Sistema Único de	14	0,00	0,00	0,00	15.000,00	15.697,50	16.427,43
1.7.2.1.33.55.27.00	Incentivo Adic. de Assit. Financ. Complementar		0,00	0,00	0,00	10.000,00	10.465,00	10.951,62
1.7.2.1.33.55.27.00	Transf. de Rec. do SUS - Sistema Único de	14	0,00	0,00	0,00	10.000,00	10.465,00	10.951,62
1.7.2.1.33.55.28.00	Incentivo Adic. de Fortal. de Pol. Afetas à At. da		0,00	0,00	0,00	10.000,00	10.465,00	10.951,62
1.7.2.1.33.55.28.00	Transf. de Rec. do SUS - Sistema Único de	14	0,00	0,00	0,00	10.000,00	10.465,00	10.951,62
1.7.2.1.33.99.00.00	Outras Transferências do SUS - Sistema Único		0,00	0,00	190.000,00	100.000,00	104.650,00	109.516,22
1.7.2.1.33.99.00.00	Transf. de Rec. do SUS - Sistema Único de	14	0,00	0,00	0,00	100.000,00	104.650,00	109.516,22

**PREFEITURA MUNICIPAL DE PIRITIBA**ALAMEDA SAMPAIO, 06
CENTRO
PIRITIBA - BA
C.N.P.J.: 13.795.786/0001-22**Anexo XII, da Lei Orçamentária Anual - Orçamento 2017****Demonstrativo da Evolução da Receita nos últimos 3 anos e sua projeção para os dois anos seguintes**

Demonstrativo da Evolução da Receita nos últimos 3 anos e sua

Código	Descrição	Fonte	Realizado	Realizado	Orçado	Orçado	Projeção	
			2014	2015	2016	2017	2018	2019
1.7.2.1.34.00.00.00	Transferência de Recursos do FNAS		498.312,58	498.314,70	715.000,00	745.000,00	779.642,50	815.895,88
1.7.2.1.34.51.00.00	BLOCO DA PROTEÇÃO SOCIAL BÁSICA.		498.312,58	84.500,00	160.000,00	340.000,00	355.810,00	372.355,16
1.7.2.1.34.51.01.00	Piso Básico Fixo - CRAS		0,00	84.500,00	120.000,00	130.000,00	136.045,00	142.371,09
1.7.2.1.34.51.01.00	Transferências de Recursos do FNAS	29	0,00	0,00	0,00	130.000,00	136.045,00	142.371,09
1.7.2.1.34.51.02.00	Piso Básico Variável - SCFV		90.844,90	0,00	10.000,00	210.000,00	219.765,00	229.984,07
1.7.2.1.34.51.02.00	Transferências de Recursos do FNAS	29	0,00	0,00	0,00	210.000,00	219.765,00	229.984,07
1.7.2.1.34.52.00.00	BLOCO DA PROTEÇÃO SOCIAL ESPECIAL DE		0,00	247.012,34	320.000,00	135.000,00	141.277,50	147.846,90
1.7.2.1.34.52.01.00	Piso Fixo de Média Complexidade - PAEFI		0,00	148.500,00	200.000,00	115.000,00	120.347,50	125.943,66
1.7.2.1.34.52.01.00	Transferências de Recursos do FNAS	29	0,00	0,00	0,00	115.000,00	120.347,50	125.943,66
1.7.2.1.34.52.02.00	Piso de Transição de Média Complexidade		0,00	98.512,34	120.000,00	10.000,00	10.465,00	10.951,62
1.7.2.1.34.52.02.00	Transferências de Recursos do FNAS	29	0,00	0,00	0,00	10.000,00	10.465,00	10.951,62
1.7.2.1.34.52.03.00	Piso Variável de Média Complexidade		0,00	0,00	0,00	10.000,00	10.465,00	10.951,62
1.7.2.1.34.52.03.00	Transferências de Recursos do FNAS	29	0,00	0,00	0,00	10.000,00	10.465,00	10.951,62
1.7.2.1.34.53.00.00	BLOCO DA PROTEÇÃO SOCIAL ESPECIAL DE		0,00	166.802,36	200.000,00	10.000,00	10.465,00	10.951,62
1.7.2.1.34.53.01.00	Piso de Alta Complexidade I -		0,00	10.482,78	50.000,00	10.000,00	10.465,00	10.951,62
1.7.2.1.34.53.01.00	Transferências de Recursos do FNAS	29	0,00	0,00	0,00	10.000,00	10.465,00	10.951,62
1.7.2.1.34.54.00.00	BLOCO DA GESTÃO DO SUAS		0,00	0,00	20.000,00	50.000,00	52.325,00	54.758,11
1.7.2.1.34.54.01.00	Índice de Gestão Descentralizada do SUAS		0,00	0,00	20.000,00	50.000,00	52.325,00	54.758,11
1.7.2.1.34.54.01.00	Transferências de Recursos do FNAS	29	0,00	0,00	0,00	50.000,00	52.325,00	54.758,11
1.7.2.1.34.55.00.00	BLOCO DA GESTÃO DOS PROGRAMAS BOLSA		0,00	0,00	0,00	180.000,00	188.370,00	197.129,20
1.7.2.1.34.55.01.00	Índice de Gestão Descentralizada - IGDF		0,00	0,00	0,00	180.000,00	188.370,00	197.129,20
1.7.2.1.34.55.01.00	Transferências de Recursos do FNAS	29	0,00	0,00	0,00	180.000,00	188.370,00	197.129,20
1.7.2.1.34.56.00.00	BLOCO DOS PROGRAMAS		0,00	0,00	0,00	20.000,00	20.930,00	21.903,24
1.7.2.1.34.56.01.00	BPC na Escola		0,00	0,00	0,00	5.000,00	5.232,50	5.475,81
1.7.2.1.34.56.01.00	Transferências de Recursos do FNAS	29	0,00	0,00	0,00	5.000,00	5.232,50	5.475,81
1.7.2.1.34.56.02.00	Ações Estratégicas do Programa de		0,00	0,00	0,00	10.000,00	10.465,00	10.951,62
1.7.2.1.34.56.02.00	Transferências de Recursos do FNAS	29	0,00	0,00	0,00	10.000,00	10.465,00	10.951,62



PREFEITURA MUNICIPAL DE PIRITIBA

ALAMEDA SAMPAIO, 06
CENTRO
PIRITIBA - BA
C.N.P.J.: 13.795.786/0001-22

Anexo XII, da Lei Orçamentária Anual - Orçamento 2017
Demonstrativo da Evolução da Receita nos últimos 3 anos e sua projeção para os dois anos seguintes

Demonstrativo da Evolução da Receita nos últimos 3 anos e sua

Código	Descrição	Fonte	Realizado	Realizado	Orçado	Orçado	Projeção	
			2014	2015	2016	2017	2018	2019
1.7.2.1.34.56.03.00	Promoção do Acesso ao Mundo do Trabalho -		0,00	0,00	0,00	5.000,00	5.232,50	5.475,81
1.7.2.1.34.56.03.00	Transferências de Recursos do FNAS	29	0,00	0,00	0,00	5.000,00	5.232,50	5.475,81
1.7.2.1.34.99.00.00	OUTRAS TRANSF. DA AÇÃO SOCIAL		0,00	0,00	15.000,00	10.000,00	10.465,00	10.951,62
1.7.2.1.34.99.99.00	Outras Transferências do FNAS		0,00	0,00	0,00	10.000,00	10.465,00	10.951,62
1.7.2.1.34.99.99.00	Transferências de Recursos do FNAS	29	0,00	0,00	0,00	10.000,00	10.465,00	10.951,62
1.7.2.1.35.00.00.00	Transferência de Recursos do FNDE		939.244,22	885.073,56	4.015.000,00	1.364.000,00	1.427.426,00	1.493.801,31
1.7.2.1.35.01.00.00	Transferência do Salário Educação - QSE		404.518,29	454.825,56	500.000,00	530.000,00	554.645,00	580.435,99
1.7.2.1.35.01.00.00	Contrib. ao Prog. Ensino Fundam - Salário	04	0,00	0,00	0,00	530.000,00	554.645,00	580.435,99
1.7.2.1.35.02.00.00	Transferência do PDDE		600,00	1.860,00	15.000,00	5.000,00	5.232,50	5.475,81
1.7.2.1.35.02.00.00	Transf.de Recursos do FNDE	15	0,00	0,00	0,00	5.000,00	5.232,50	5.475,81
1.7.2.1.35.03.00.00	Transferência do PNAE		273.632,40	380.324,00	550.000,00	470.000,00	491.855,00	514.726,26
1.7.2.1.35.03.00.00	Transf.de Recursos do FNDE	15	0,00	0,00	0,00	470.000,00	491.855,00	514.726,26
1.7.2.1.35.04.00.00	Transferência do PNATE		91.814,56	48.064,00	220.000,00	220.000,00	230.230,00	240.935,70
1.7.2.1.35.04.00.00	Transf.de Recursos do FNDE	15	0,00	0,00	0,00	220.000,00	230.230,00	240.935,70
1.7.2.1.35.99.00.00	OUTRAS TRANSFERÊNCIAS DO FNDE		0,00	0,00	20.000,00	139.000,00	145.463,50	152.227,55
1.7.2.1.35.99.01.00	Brasil Carinhoso		0,00	0,00	0,00	50.000,00	52.325,00	54.758,11
1.7.2.1.35.99.01.00	Transf.de Recursos do FNDE	15	0,00	0,00	0,00	50.000,00	52.325,00	54.758,11
1.7.2.1.35.99.02.00	PBA - Alfabetização de Jovens e Adultos		0,00	0,00	0,00	50.000,00	52.325,00	54.758,11
1.7.2.1.35.99.02.00	Transf.de Recursos do FNDE	15	0,00	0,00	0,00	50.000,00	52.325,00	54.758,11
1.7.2.1.35.99.03.00	PEJA - Programa Apoio sist Ensino P /		0,00	0,00	0,00	10.000,00	10.465,00	10.951,62
1.7.2.1.35.99.03.00	Transf.de Recursos do FNDE	15	0,00	0,00	0,00	10.000,00	10.465,00	10.951,62
1.7.2.1.35.99.99.00	Outras Transferências do FNDE		0,00	0,00	0,00	29.000,00	30.348,50	31.759,71
1.7.2.1.35.99.99.00	Transf.de Recursos do FNDE	15	0,00	0,00	0,00	29.000,00	30.348,50	31.759,71
1.7.2.1.36.00.00.00	ICMS Desoneração - LC 87/96		11.271,24	11.265,37	20.000,00	30.000,00	31.395,00	32.854,87
1.7.2.1.36.00.00.00	Recursos Ordinários	00	0,00	0,00	0,00	16.500,00	30.767,25	18.070,18
1.7.2.1.36.00.00.00	Educação 25%	01	0,00	0,00	0,00	8.100,00	30.376,65	8.870,81
1.7.2.1.36.00.00.00	Saúde 15%	02	0,00	0,00	0,00	5.400,00	30.251,10	5.913,88

**PREFEITURA MUNICIPAL DE PIRITIBA**ALAMEDA SAMPAIO, 06
CENTRO
PIRITIBA - BA
C.N.P.J.: 13.795.786/0001-22**Anexo XII, da Lei Orçamentária Anual - Orçamento 2017****Demonstrativo da Evolução da Receita nos últimos 3 anos e sua projeção para os dois anos seguintes**

Demonstrativo da Evolução da Receita nos últimos 3 anos e sua

Código	Descrição	Fonte	Realizado	Realizado	Orçado	Orçado	Projeção	
			2014	2015	2016	2017	2018	2019
1.7.2.1.99.00.00.00	Outras Transferências da União		0,00	14.301,16	1.175.000,00	500.000,00	523.250,00	547.581,12
1.7.2.1.99.01.00.00	Cota-Parte do Auxílio Financeiro aos Municípios -		0,00	0,00	400.000,00	300.000,00	313.950,00	328.548,68
1.7.2.1.99.01.00.00	Recursos Ordinários	00	0,00	0,00	0,00	300.000,00	313.950,00	328.548,68
1.7.2.1.99.02.00.00	CEX/FEX - Auxílio Financeiro P/ Fomento		0,00	14.301,16	20.000,00	150.000,00	156.975,00	164.274,34
1.7.2.1.99.02.00.00	Recursos Ordinários	00	0,00	0,00	0,00	150.000,00	156.975,00	164.274,34
1.7.2.1.99.99.00.00	Outras Transferências da União		0,00	0,00	755.000,00	50.000,00	52.325,00	54.758,11
1.7.2.1.99.99.00.00	Recursos Ordinários	00	0,00	0,00	0,00	50.000,00	52.325,00	54.758,11
1.7.2.2.00.00.00.00	Transferências dos Estados		3.150.193,39	3.417.332,30	5.516.000,00	5.962.000,00	6.239.233,00	6.529.357,33
1.7.2.2.01.00.00.00	Participação na Receita dos Estados		2.828.307,40	3.184.145,32	4.120.000,00	4.427.000,00	4.632.855,50	4.848.283,28
1.7.2.2.01.01.00.00	Cota-Parte do ICMS		2.573.736,89	2.886.357,52	3.800.000,00	4.000.000,00	4.186.000,00	4.380.649,00
1.7.2.2.01.01.00.00	Recursos Ordinários	00	0,00	0,00	0,00	2.980.000,00	4.138.570,00	3.263.583,50
1.7.2.2.01.01.00.00	Educação 25%	01	0,00	0,00	0,00	240.000,00	4.011.160,00	262.838,94
1.7.2.2.01.01.00.00	Saúde 15%	02	0,00	0,00	0,00	780.000,00	4.036.270,00	854.226,56
1.7.2.2.01.02.00.00	Cota-Parte do IPVA		217.389,20	250.099,68	250.000,00	320.000,00	334.880,00	350.451,92
1.7.2.2.01.02.00.00	Recursos Ordinários	00	0,00	0,00	0,00	176.000,00	328.184,00	192.748,56
1.7.2.2.01.02.00.00	Educação 25%	01	0,00	0,00	0,00	86.400,00	324.017,60	94.622,02
1.7.2.2.01.02.00.00	Saúde 15%	02	0,00	0,00	0,00	57.600,00	322.678,40	63.081,35
1.7.2.2.01.04.00.00	Cota-Parte do IPI s/ Exportação		33.740,76	32.479,34	50.000,00	80.000,00	83.720,00	87.612,98
1.7.2.2.01.04.00.00	Recursos Ordinários	00	0,00	0,00	0,00	44.000,00	82.046,00	48.187,14
1.7.2.2.01.04.00.00	Educação 25%	01	0,00	0,00	0,00	21.600,00	81.004,40	23.655,50
1.7.2.2.01.04.00.00	Saúde 15%	02	0,00	0,00	0,00	14.400,00	80.669,60	15.770,34
1.7.2.2.01.13.00.00	Cota-Parte da CIDE		3.440,55	15.208,78	20.000,00	27.000,00	28.255,50	29.569,38
1.7.2.2.01.13.00.00	CIDE - Contrib. Intervenção do Domínio	16	0,00	0,00	0,00	27.000,00	28.255,50	29.569,38
1.7.2.2.33.00.00.00	Transf. de Rec. do Estado p/ Prog. de Saúde		166.200,00	110.200,00	820.000,00	1.135.000,00	1.187.777,50	1.243.009,15
1.7.2.2.33.51.00.00	Transf. de Rec. do Estado p/ Prog. de Saúde		166.200,00	110.200,00	820.000,00	1.135.000,00	1.187.777,50	1.243.009,15
1.7.2.2.33.51.01.00	Programa Saúde da Família - PSF Estado		166.200,00	110.200,00	120.000,00	150.000,00	156.975,00	164.274,34
1.7.2.2.33.51.01.00	Transf. de Rec. do SUS - Sistema Único de	14	0,00	0,00	0,00	150.000,00	156.975,00	164.274,34



PREFEITURA MUNICIPAL DE PIRITIBA

ALAMEDA SAMPAIO, 06
CENTRO
PIRITIBA - BA
C.N.P.J.: 13.795.786/0001-22

Anexo XII, da Lei Orçamentária Anual - Orçamento 2017
Demonstrativo da Evolução da Receita nos últimos 3 anos e sua projeção para os dois anos seguintes

Demonstrativo da Evolução da Receita nos últimos 3 anos e sua

Código	Descrição	Fonte	Realizado	Realizado	Orçado	Orçado	Projeção	
			2014	2015	2016	2017	2018	2019
1.7.2.2.33.51.02.00	Tratamento Fora do Domicílio		0,00	0,00	10.000,00	10.000,00	10.465,00	10.951,62
1.7.2.2.33.51.02.00	Transf. de Rec. do SUS - Sistema Único de	14	0,00	0,00	0,00	10.000,00	10.465,00	10.951,62
1.7.2.2.33.51.03.00	Serviço de Atendimento Móvel a Urgência -		0,00	0,00	50.000,00	50.000,00	52.325,00	54.758,11
1.7.2.2.33.51.03.00	Transf. de Rec. do SUS - Sistema Único de	14	0,00	0,00	0,00	50.000,00	52.325,00	54.758,11
1.7.2.2.33.51.04.00	Serviços Hospitalares - AIH Estado		0,00	0,00	600.000,00	560.000,00	586.040,00	613.290,86
1.7.2.2.33.51.04.00	Transf. de Rec. do SUS - Sistema Único de	14	0,00	0,00	0,00	560.000,00	586.040,00	613.290,86
1.7.2.2.33.51.05.00	Manutenção do HPP - Hospital Pequeno Porte		0,00	0,00	30.000,00	20.000,00	20.930,00	21.903,24
1.7.2.2.33.51.05.00	Transf. de Rec. do SUS - Sistema Único de	14	0,00	0,00	0,00	20.000,00	20.930,00	21.903,24
1.7.2.2.33.51.07.00	Prevenção e Controle da Chikungunya		0,00	0,00	0,00	5.000,00	5.232,50	5.475,81
1.7.2.2.33.51.07.00	Transf. de Rec. do SUS - Sistema Único de	14	0,00	0,00	0,00	5.000,00	5.232,50	5.475,81
1.7.2.2.33.51.08.00	Serviços Hospitalares - SIA Estado		0,00	0,00	0,00	330.000,00	345.345,00	361.403,54
1.7.2.2.33.51.08.00	Transf. de Rec. do SUS - Sistema Único de	14	0,00	0,00	0,00	330.000,00	345.345,00	361.403,54
1.7.2.2.33.51.99.00	Demais Transferências do Estado para Saúde		0,00	0,00	10.000,00	10.000,00	10.465,00	10.951,62
1.7.2.2.33.51.99.00	Transf. de Rec. do SUS - Sistema Único de	14	0,00	0,00	0,00	10.000,00	10.465,00	10.951,62
1.7.2.2.34.00.00.00	TRANSF. DE RECURSOS FEAS - FUNDO		0,00	0,00	120.000,00	157.000,00	164.300,50	171.940,47
1.7.2.2.34.52.00.00	TRANSF. DE RECURSOS FEAS - FUNDO		0,00	0,00	120.000,00	157.000,00	164.300,50	171.940,47
1.7.2.2.34.52.01.00	Piso Básico Fixo-CRAS Estado		0,00	0,00	10.000,00	25.000,00	26.162,50	27.379,06
1.7.2.2.34.52.01.00	Fundo Estadual de Assistência Social - FEAS	28	0,00	0,00	0,00	25.000,00	26.162,50	27.379,06
1.7.2.2.34.52.02.00	Programa de Benefícios Eventuais		0,00	0,00	10.000,00	10.000,00	10.465,00	10.951,62
1.7.2.2.34.52.02.00	Fundo Estadual de Assistência Social - FEAS	28	0,00	0,00	0,00	10.000,00	10.465,00	10.951,62
1.7.2.2.34.52.03.00	Piso Básico Variável - Estado - PBV-SCFV		0,00	0,00	0,00	20.000,00	20.930,00	21.903,24
1.7.2.2.34.52.03.00	Fundo Estadual de Assistência Social - FEAS	28	0,00	0,00	0,00	20.000,00	20.930,00	21.903,24
1.7.2.2.34.52.04.00	Piso Variável de Média Complexidade		0,00	0,00	15.000,00	10.000,00	10.465,00	10.951,62
1.7.2.2.34.52.04.00	Fundo Estadual de Assistência Social - FEAS	28	0,00	0,00	0,00	10.000,00	10.465,00	10.951,62
1.7.2.2.34.52.05.00	Piso Fixo de Média Complexidade-PAEFI/CREAS		0,00	0,00	0,00	47.000,00	49.185,50	51.472,63
1.7.2.2.34.52.05.00	Fundo Estadual de Assistência Social - FEAS	28	0,00	0,00	0,00	47.000,00	49.185,50	51.472,63
1.7.2.2.34.52.11.00	Piso de Alta Complexidade-Estado		0,00	0,00	0,00	40.000,00	41.860,00	43.806,49



PREFEITURA MUNICIPAL DE PIRITIBA

ALAMEDA SAMPAIO, 06
CENTRO
PIRITIBA - BA
C.N.P.J.: 13.795.786/0001-22

Anexo XII, da Lei Orçamentária Anual - Orçamento 2017
Demonstrativo da Evolução da Receita nos últimos 3 anos e sua projeção para os dois anos seguintes

Demonstrativo da Evolução da Receita nos últimos 3 anos e sua

Código	Descrição	Fonte	Realizado	Realizado	Orçado	Orçado	Projeção	
			2014	2015	2016	2017	2018	2019
1.7.2.2.34.52.11.00	Fundo Estadual de Assistência Social - FEAS	28	0,00	0,00	0,00	40.000,00	41.860,00	43.806,49
1.7.2.2.34.52.17.00	BPC - Benefício de Prestação		0,00	0,00	0,00	5.000,00	5.232,50	5.475,81
1.7.2.2.34.52.17.00	Fundo Estadual de Assistência Social - FEAS	28	0,00	0,00	0,00	5.000,00	5.232,50	5.475,81
1.7.2.2.35.00.00.00	TRANSF. DO FUNDO NAC. DE DESENV. DA		0,00	0,00	210.000,00	140.000,00	146.510,00	153.322,72
1.7.2.2.35.53.00.00	TRANSF. DO FUNDO NAC. DE DESENV. DA		0,00	0,00	210.000,00	140.000,00	146.510,00	153.322,72
1.7.2.2.35.53.01.00	Programa Estadual de Transporte Escolar-PETE		0,00	0,00	150.000,00	100.000,00	104.650,00	109.516,22
1.7.2.2.35.53.01.00	Transferências de Convênios - Educação	22	0,00	0,00	0,00	100.000,00	104.650,00	109.516,22
1.7.2.2.35.53.02.00	TOPA - Todos pela Alfabetização		0,00	0,00	60.000,00	40.000,00	41.860,00	43.806,49
1.7.2.2.35.53.02.00	Transferências de Convênios - Educação	22	0,00	0,00	0,00	40.000,00	41.860,00	43.806,49
1.7.2.2.99.00.00.00	Outras Transferências do Estado		139.499,54	122.986,98	246.000,00	103.000,00	107.789,50	112.801,71
1.7.2.2.99.51.00.00	Outras Transferências do Estado		55.982,57	8.818,98	246.000,00	103.000,00	107.789,50	112.801,71
1.7.2.2.99.51.01.00	Fundo de Investimento Econômico e Social -		0,00	0,00	30.000,00	33.000,00	34.534,50	36.140,35
1.7.2.2.99.51.01.00	FIES - Transf. do Fundo de Investimento	30	0,00	0,00	0,00	33.000,00	34.534,50	36.140,35
1.7.2.2.99.51.02.00	FCBA - Fundo de Cultura da Bahia		8.823,59	8.818,98	16.000,00	20.000,00	20.930,00	21.903,24
1.7.2.2.99.51.02.00	FCBA - Fundo de Cultura do Estado da Bahia	10	0,00	0,00	0,00	20.000,00	20.930,00	21.903,24
1.7.2.2.99.51.99.00	Demais Transferências do Estado		0,00	0,00	200.000,00	50.000,00	52.325,00	54.758,11
1.7.2.2.99.51.99.00	Recursos Ordinários	00	0,00	0,00	0,00	50.000,00	52.325,00	54.758,11
1.7.2.4.00.00.00.00	Transferências Multigovernamentais		9.506.837,68	10.210.508,42	12.000.000,00	28.433.335,31	29.755.485,40	31.139.115,47
1.7.2.4.01.00.00.00	Transferências de Recursos do FUNDEB		6.926.652,59	8.129.077,91	8.400.000,00	9.100.000,00	9.523.150,00	9.965.976,48
1.7.2.4.01.51.00.00	Transferência de Recursos do Fundo de		6.926.652,59	8.129.077,91	8.400.000,00	9.100.000,00	9.523.150,00	9.965.976,48
1.7.2.4.01.51.01.00	Transferência de Recursos do Fundo de		0,00	0,00	8.400.000,00	9.100.000,00	9.523.150,00	9.965.976,48
1.7.2.4.01.51.01.00	Transferências FUNDEB 60%	18	0,00	0,00	0,00	6.370.000,00	9.396.205,00	6.976.183,53
1.7.2.4.01.51.01.00	Transferências FUNDEB 40%	19	0,00	0,00	0,00	2.730.000,00	9.226.945,00	2.989.792,94
1.7.2.4.02.00.00.00	Transf. Recursos da Complement. do FUNDEB		2.580.185,09	2.081.430,51	3.600.000,00	3.900.000,00	4.081.350,00	4.271.132,78
1.7.2.4.02.51.00.00	Transf. de Recursos da Complementação da		2.580.185,09	2.081.430,51	3.600.000,00	3.900.000,00	4.081.350,00	4.271.132,78
1.7.2.4.02.51.01.00	Transf. de Recursos da Complementação da		0,00	0,00	3.600.000,00	3.900.000,00	4.081.350,00	4.271.132,78



PREFEITURA MUNICIPAL DE PIRITIBA

ALAMEDA SAMPAIO, 06
CENTRO
PIRITIBA - BA
C.N.P.J.: 13.795.786/0001-22

Anexo XII, da Lei Orçamentária Anual - Orçamento 2017
Demonstrativo da Evolução da Receita nos últimos 3 anos e sua projeção para os dois anos seguintes

Demonstrativo da Evolução da Receita nos últimos 3 anos e sua

Código	Descrição	Fonte	Realizado	Realizado	Orçado	Orçado	Projeção	
			2014	2015	2016	2017	2018	2019
1.7.2.4.02.51.01.00	Transferências FUNDEB 60%	18	0,00	0,00	0,00	2.340.000,00	4.008.810,00	2.562.679,66
1.7.2.4.02.51.01.00	Transferências FUNDEB 40%	19	0,00	0,00	0,00	1.560.000,00	3.972.540,00	1.708.453,11
1.7.2.4.03.00.00.00	Fundef-Precatórios - Transf. Rec.Comp. União ao		0,00	0,00	0,00	15.433.335,31	16.150.985,40	16.902.006,22
1.7.2.4.03.00.00.00	Ação Judicial-FUNDEF Precatórios	95	0,00	0,00	0,00	15.433.335,31	16.150.985,40	16.902.006,22
1.7.5.0.00.00.00.00	Transferências de Pessoas		0,00	0,00	10.000,00	10.000,00	10.465,00	10.951,62
1.7.5.0.01.00.00.00	Transferências de Pessoas - Fundo da Infância e		0,00	0,00	10.000,00	10.000,00	10.465,00	10.951,62
1.7.5.0.01.00.00.00	Recursos Ordinários	00	0,00	0,00	0,00	10.000,00	10.465,00	10.951,62
1.9.0.0.00.00.00.00	OUTRAS RECEITAS CORRENTES		89.994,74	195.972,80	723.000,00	385.000,00	402.902,50	421.637,47
1.9.1.0.00.00.00.00	Multas e Juros De Mora		312,21	111.809,84	16.000,00	103.000,00	107.789,50	112.801,71
1.9.1.1.00.00.00.00	Multas e Juros de Mora dos Tributos		0,00	0,00	4.000,00	4.000,00	4.186,00	4.380,65
1.9.1.1.38.00.00.00	Multa e Juros de Mora s/ IPTU		0,00	0,00	2.000,00	2.000,00	2.093,00	2.190,32
1.9.1.1.38.00.00.00	Recursos Ordinários	00	0,00	0,00	0,00	1.100,00	2.051,15	1.204,68
1.9.1.1.38.00.00.00	Educação 25%	01	0,00	0,00	0,00	540,00	2.025,11	591,39
1.9.1.1.38.00.00.00	Saúde 15%	02	0,00	0,00	0,00	360,00	2.016,74	394,26
1.9.1.1.99.00.00.00	Multa e Juros de Mora outros Tributos		0,00	0,00	2.000,00	2.000,00	2.093,00	2.190,32
1.9.1.1.99.01.00.00	Multa e Juros de Mora outras Tributos		0,00	0,00	2.000,00	2.000,00	2.093,00	2.190,32
1.9.1.1.99.01.00.00	Recursos Ordinários	00	0,00	0,00	0,00	1.100,00	2.051,15	1.204,68
1.9.1.1.99.01.00.00	Educação 25%	01	0,00	0,00	0,00	540,00	2.025,11	591,39
1.9.1.1.99.01.00.00	Saúde 15%	02	0,00	0,00	0,00	360,00	2.016,74	394,26
1.9.1.3.00.00.00.00	Multa e Juros de Mora Dívida Ativa Tributária		0,00	0,00	4.000,00	4.000,00	4.186,00	4.380,65
1.9.1.3.11.00.00.00	Multa e Juros de Mora Dívida Ativa s/ IPTU		0,00	0,00	2.000,00	2.000,00	2.093,00	2.190,32
1.9.1.3.11.00.00.00	Recursos Ordinários	00	0,00	0,00	0,00	1.100,00	2.051,15	1.204,68
1.9.1.3.11.00.00.00	Educação 25%	01	0,00	0,00	0,00	540,00	2.025,11	591,39
1.9.1.3.11.00.00.00	Saúde 15%	02	0,00	0,00	0,00	360,00	2.016,74	394,26
1.9.1.3.99.00.00.00	Multa e Juros de Mora Dívida Ativa de Outros Tribu		0,00	0,00	2.000,00	2.000,00	2.093,00	2.190,32
1.9.1.3.99.01.00.00	Multa e Juros de Mora Dívida Ativa de Outros		0,00	0,00	2.000,00	2.000,00	2.093,00	2.190,32



PREFEITURA MUNICIPAL DE PIRITIBA

ALAMEDA SAMPAIO, 06
CENTRO
PIRITIBA - BA
C.N.P.J.: 13.795.786/0001-22

Anexo XII, da Lei Orçamentária Anual - Orçamento 2017
Demonstrativo da Evolução da Receita nos últimos 3 anos e sua projeção para os dois anos seguintes

Demonstrativo da Evolução da Receita nos últimos 3 anos e sua

Código	Descrição	Fonte	Realizado	Realizado	Orçado	Orçado	Projeção	
			2014	2015	2016	2017	2018	2019
1.9.1.3.99.01.00.00	Recursos Ordinários	00	0,00	0,00	0,00	1.100,00	2.051,15	1.204,68
1.9.1.3.99.01.00.00	Educação 25%	01	0,00	0,00	0,00	540,00	2.025,11	591,39
1.9.1.3.99.01.00.00	Saúde 15%	02	0,00	0,00	0,00	360,00	2.016,74	394,26
1.9.1.9.00.00.00.00	Multa de Outras Origens		312,21	111.809,84	8.000,00	95.000,00	99.417,50	104.040,41
1.9.1.9.48.00.00.00	Multas Aplicadas pelos Tribunais de Contas		0,00	111.809,84	2.000,00	45.000,00	47.092,50	49.282,30
1.9.1.9.48.00.00.00	Recursos Ordinários	00	0,00	0,00	0,00	45.000,00	47.092,50	49.282,30
1.9.1.9.99.00.00.00	Outras Multas		312,21	0,00	6.000,00	50.000,00	52.325,00	54.758,11
1.9.1.9.99.01.00.00	Outras Multas		312,21	0,00	6.000,00	50.000,00	52.325,00	54.758,11
1.9.1.9.99.01.00.00	Recursos Ordinários	00	0,00	0,00	0,00	50.000,00	52.325,00	54.758,11
1.9.2.0.00.00.00.00	Indenizações e Restituições		57.980,24	47.481,77	200.000,00	115.000,00	120.347,50	125.943,66
1.9.2.1.00.00.00.00	Indenizações		0,00	0,00	100.000,00	65.000,00	68.022,50	71.185,55
1.9.2.1.99.00.00.00	Outras Indenizações		0,00	0,00	100.000,00	65.000,00	68.022,50	71.185,55
1.9.2.1.99.01.00.00	Outras Indenizações		0,00	0,00	100.000,00	65.000,00	68.022,50	71.185,55
1.9.2.1.99.01.00.00	Recursos Ordinários	00	0,00	0,00	0,00	65.000,00	68.022,50	71.185,55
1.9.2.2.00.00.00.00	Restituições		57.980,24	47.481,77	100.000,00	50.000,00	52.325,00	54.758,11
1.9.2.2.99.00.00.00	Outras Restituições		57.980,24	47.481,77	100.000,00	50.000,00	52.325,00	54.758,11
1.9.2.2.99.99.00.00	Outras Restituições		0,00	0,00	0,00	50.000,00	52.325,00	54.758,11
1.9.2.2.99.99.00.00	Recursos Ordinários	00	0,00	0,00	0,00	50.000,00	52.325,00	54.758,11
1.9.3.0.00.00.00.00	Receitas da Dívida Ativa		26.087,58	30.802,44	57.000,00	67.000,00	70.115,50	73.375,87
1.9.3.1.00.00.00.00	Receita de Dívida Ativa Tributária		26.087,58	30.802,44	55.000,00	40.000,00	41.860,00	43.806,49
1.9.3.1.11.00.00.00	Receita da Dívida Ativa do IPTU		26.018,48	28.992,97	50.000,00	35.000,00	36.627,50	38.330,68
1.9.3.1.11.00.00.00	Recursos Ordinários	00	0,00	0,00	0,00	19.250,00	35.895,12	21.081,87
1.9.3.1.11.00.00.00	Educação 25%	01	0,00	0,00	0,00	9.450,00	35.439,42	10.349,28
1.9.3.1.11.00.00.00	Saúde 15%	02	0,00	0,00	0,00	6.300,00	35.292,95	6.899,52
1.9.3.1.99.00.00.00	Receita da Dívida Ativa de Outros Tributos		69,10	1.809,47	5.000,00	5.000,00	5.232,50	5.475,81
1.9.3.1.99.01.00.00	Receita da Dívida Ativa Outros Tributos		69,10	1.809,47	5.000,00	5.000,00	5.232,50	5.475,81



PREFEITURA MUNICIPAL DE PIRITIBA

ALAMEDA SAMPAIO, 06
CENTRO
PIRITIBA - BA
C.N.P.J.: 13.795.786/0001-22

Anexo XII, da Lei Orçamentária Anual - Orçamento 2017
Demonstrativo da Evolução da Receita nos últimos 3 anos e sua projeção para os dois anos seguintes

Demonstrativo da Evolução da Receita nos últimos 3 anos e sua

Código	Descrição	Fonte	Realizado	Realizado	Orçado	Orçado	Projeção	
			2014	2015	2016	2017	2018	2019
1.9.3.1.99.01.00.00	Recursos Ordinários	00	0,00	0,00	0,00	2.750,00	5.127,88	3.011,70
1.9.3.1.99.01.00.00	Educação 25%	01	0,00	0,00	0,00	1.350,00	5.062,78	1.478,47
1.9.3.1.99.01.00.00	Saúde 15%	02	0,00	0,00	0,00	900,00	5.041,85	985,65
1.9.3.2.00.00.00.00	Receita da Dívida Ativa Não Tributária		0,00	0,00	2.000,00	27.000,00	28.255,50	29.569,38
1.9.3.2.38.00.00.00	Receita da Dívida Ativa de Ressarcimento ao		0,00	0,00	0,00	15.000,00	15.697,50	16.427,43
1.9.3.2.38.52.00.00	Receita da Dívida Ativa de Ressarcimento ao		0,00	0,00	0,00	15.000,00	15.697,50	16.427,43
1.9.3.2.38.52.00.00	Recursos Ordinários	00	0,00	0,00	0,00	15.000,00	15.697,50	16.427,43
1.9.3.2.99.00.00.00	Rec. da Dívida Ativa Não Tribut. de Outras Receitas		0,00	0,00	2.000,00	12.000,00	12.558,00	13.141,95
1.9.3.2.99.01.00.00	Receita da Dívida Ativa Não Tributária de Outros		0,00	0,00	2.000,00	12.000,00	12.558,00	13.141,95
1.9.3.2.99.01.00.00	Recursos Ordinários	00	0,00	0,00	0,00	12.000,00	12.558,00	13.141,95
1.9.9.0.00.00.00.00	Receitas Diversas		5.614,71	5.878,75	450.000,00	100.000,00	104.650,00	109.516,22
1.9.9.0.99.00.00.00	Outras Receitas		5.614,71	5.878,75	450.000,00	100.000,00	104.650,00	109.516,22
1.9.9.0.99.00.00.00	Recursos Ordinários	00	0,00	0,00	0,00	100.000,00	104.650,00	109.516,22
2.0.0.0.00.00.00.00	RECEITAS DE CAPITAL		2.747.783,43	2.324.613,37	4.780.000,00	3.255.000,00	3.406.357,50	3.564.753,12
2.1.0.0.00.00.00.00	OPERACOES DE CREDITO		0,00	0,00	900.000,00	100.000,00	104.650,00	109.516,22
2.1.1.0.00.00.00.00	Operações de Crédito Internas		0,00	0,00	900.000,00	100.000,00	104.650,00	109.516,22
2.1.1.4.00.00.00.00	Operações de Crédito Internas - Contratuais		0,00	0,00	900.000,00	100.000,00	104.650,00	109.516,22
2.1.1.4.99.00.00.00	Outras Operações de Crédito Internas -		0,00	0,00	900.000,00	100.000,00	104.650,00	109.516,22
2.1.1.4.99.00.00.00	Operações de Crédito Internas	90	0,00	0,00	0,00	100.000,00	104.650,00	109.516,22
2.2.0.0.00.00.00.00	ALIENAÇÃO DE BENS		6.500,00	38.000,00	60.000,00	20.000,00	20.930,00	21.903,24
2.2.1.0.00.00.00.00	Alienação de Bens Móveis		6.500,00	38.000,00	30.000,00	10.000,00	10.465,00	10.951,62
2.2.1.9.00.00.00.00	Alienação de Outros Bens Móveis		6.500,00	38.000,00	30.000,00	10.000,00	10.465,00	10.951,62
2.2.1.9.00.00.00.00	Alienações de Bens	92	0,00	0,00	0,00	10.000,00	10.465,00	10.951,62
2.2.2.0.00.00.00.00	Alienação de Bens Imóveis		0,00	0,00	30.000,00	10.000,00	10.465,00	10.951,62
2.2.2.9.00.00.00.00	Alienação de Outros Bens Imóveis		0,00	0,00	30.000,00	10.000,00	10.465,00	10.951,62
2.2.2.9.00.00.00.00	Alienações de Bens	92	0,00	0,00	0,00	10.000,00	10.465,00	10.951,62



PREFEITURA MUNICIPAL DE PIRITIBA

ALAMEDA SAMPAIO, 06
CENTRO
PIRITIBA - BA
C.N.P.J.: 13.795.786/0001-22

**Anexo XII, da Lei Orçamentária Anual - Orçamento 2017
Demonstrativo da Evolução da Receita nos últimos 3 anos e sua projeção para os dois anos seguintes**

Demonstrativo da Evolução da Receita nos últimos 3 anos e sua

Código	Descrição	Fonte	Realizado	Realizado	Orçado	Orçado	Projeção	
			2014	2015	2016	2017	2018	2019
2.4.0.0.00.00.00.00	TRANSFERÊNCIAS DE CAPITAL		2.741.283,43	2.286.613,37	3.820.000,00	3.135.000,00	3.280.777,50	3.433.333,65
2.4.2.0.00.00.00.00	Transferências Intergovernamentais		979.200,00	166.142,10	1.540.000,00	1.115.000,00	1.166.847,50	1.221.105,91
2.4.2.1.00.00.00.00	Transferência da União		979.200,00	166.142,10	1.440.000,00	1.015.000,00	1.062.197,50	1.111.589,68
2.4.2.1.01.00.00.00	Transf. de Rec. do Sistema único de Saúde - SUS		979.200,00	34.999,96	200.000,00	255.000,00	266.857,50	279.266,37
2.4.2.1.01.01.00.00	BLOCO DE INVESTIMENTOS.		979.200,00	0,00	0,00	180.000,00	188.370,00	197.129,20
2.4.2.1.01.01.07.00	Programa de Requalificação de UBS -		0,00	0,00	0,00	50.000,00	52.325,00	54.758,11
2.4.2.1.01.01.07.00	Transf. de Rec. do SUS - Sistema Único de	14	0,00	0,00	0,00	50.000,00	52.325,00	54.758,11
2.4.2.1.01.01.08.00	Programa de Requalificação de UBS -		0,00	0,00	0,00	100.000,00	104.650,00	109.516,22
2.4.2.1.01.01.08.00	Transf. de Rec. do SUS - Sistema Único de	14	0,00	0,00	0,00	100.000,00	104.650,00	109.516,22
2.4.2.1.01.01.09.00	Qualificação da Assistência Farmacêutica (0,00	0,00	0,00	20.000,00	20.930,00	21.903,24
2.4.2.1.01.01.09.00	Transf. de Rec. do SUS - Sistema Único de	14	0,00	0,00	0,00	20.000,00	20.930,00	21.903,24
2.4.2.1.01.01.16.00	Programa de Financiamento das Ações de		0,00	0,00	0,00	10.000,00	10.465,00	10.951,62
2.4.2.1.01.01.16.00	Transf. de Rec. do SUS - Sistema Único de	14	0,00	0,00	0,00	10.000,00	10.465,00	10.951,62
2.4.2.1.01.99.00.00	Demais Transferências de Recursos do SUS		0,00	0,00	0,00	75.000,00	78.487,50	82.137,17
2.4.2.1.01.99.00.00	Transf. de Rec. do SUS - Sistema Único de	14	0,00	0,00	0,00	75.000,00	78.487,50	82.137,17
2.4.2.1.02.00.00.00	TRANSF. DE REC. DESTINADOS A PROG. DE		0,00	131.142,14	50.000,00	710.000,00	743.015,00	777.565,20
2.4.2.1.02.01.00.00	TRANSF. DIRETA DO FNDE		0,00	0,00	0,00	520.000,00	544.180,00	569.484,37
2.4.2.1.02.01.01.00	Transferência Direta - PAC II - QUADRAS		0,00	0,00	0,00	50.000,00	52.325,00	54.758,11
2.4.2.1.02.01.01.00	Transf.de Recursos do FNDE	15	0,00	0,00	0,00	50.000,00	52.325,00	54.758,11
2.4.2.1.02.01.02.00	Transferência Direta - PAC II - PROINFÂNCIA		0,00	0,00	0,00	200.000,00	209.300,00	219.032,45
2.4.2.1.02.01.02.00	Transf.de Recursos do FNDE	15	0,00	0,00	0,00	200.000,00	209.300,00	219.032,45
2.4.2.1.02.01.03.00	Transferência Direta - PAR - PLANO DE AÇÃO		0,00	0,00	0,00	270.000,00	282.555,00	295.693,81
2.4.2.1.02.01.03.00	Transf.de Recursos do FNDE	15	0,00	0,00	0,00	270.000,00	282.555,00	295.693,81
2.4.2.1.02.99.00.00	Demais Transfer. de Recursos Destinados a		0,00	0,00	0,00	190.000,00	198.835,00	208.080,83
2.4.2.1.02.99.00.00	Transf.de Recursos do FNDE	15	0,00	0,00	0,00	190.000,00	198.835,00	208.080,83
2.4.2.1.99.00.00.00	Outras Transferências da União		0,00	0,00	500.000,00	50.000,00	52.325,00	54.758,11
2.4.2.1.99.00.00.00	Transf. Convênios - Outros(ñ relacion a	24	0,00	0,00	0,00	50.000,00	52.325,00	54.758,11



PREFEITURA MUNICIPAL DE PIRITIBA

ALAMEDA SAMPAIO, 06
CENTRO
PIRITIBA - BA
C.N.P.J.: 13.795.786/0001-22

Anexo XII, da Lei Orçamentária Anual - Orçamento 2017
Demonstrativo da Evolução da Receita nos últimos 3 anos e sua projeção para os dois anos seguintes

Demonstrativo da Evolução da Receita nos últimos 3 anos e sua

Código	Descrição	Fonte	Realizado	Realizado	Orçado	Orçado	Projeção	
			2014	2015	2016	2017	2018	2019
2.4.2.2.00.00.00.00	TRANSFERÊNCIAS DOS ESTADOS		0,00	0,00	100.000,00	100.000,00	104.650,00	109.516,22
2.4.2.2.99.00.00.00	Outras Transferências dos Estados		0,00	0,00	100.000,00	100.000,00	104.650,00	109.516,22
2.4.2.2.99.00.00.00	Transf. Convênios - Outros(ñ relacion a	24	0,00	0,00	0,00	100.000,00	104.650,00	109.516,22
2.4.7.0.00.00.00.00	Transferências de Convênios		1.762.083,43	2.120.471,27	2.280.000,00	2.020.000,00	2.113.930,00	2.212.227,74
2.4.7.1.00.00.00.00	Transf. de Convênios da União e de suas Entidades		1.567.093,05	2.015.480,89	1.570.000,00	1.410.000,00	1.475.565,00	1.544.178,77
2.4.7.1.01.00.00.00	Tran. de Convênio da União para a Saúde		47.400,00	0,00	50.000,00	120.000,00	125.580,00	131.419,47
2.4.7.1.01.01.00.00	Tran. de Convênio da União para a Saúde		11.400,00	0,00	50.000,00	120.000,00	125.580,00	131.419,47
2.4.7.1.01.01.00.00	Transferências de Convênios - Saúde	23	0,00	0,00	0,00	120.000,00	125.580,00	131.419,47
2.4.7.1.02.00.00.00	Tran. de Conv. da União p/ Prog. de Educação		1.519.693,05	1.441.480,89	50.000,00	120.000,00	125.580,00	131.419,47
2.4.7.1.02.01.00.00	Transferências de Convênio da União destinadas		0,00	1.441.480,89	50.000,00	120.000,00	125.580,00	131.419,47
2.4.7.1.02.01.00.00	Transferências de Convênios - Educação	22	0,00	0,00	0,00	120.000,00	125.580,00	131.419,47
2.4.7.1.99.00.00.00	Outras Transf. de Convênio da União		0,00	294.000,00	1.470.000,00	1.170.000,00	1.224.405,00	1.281.339,83
2.4.7.1.99.99.00.00	Outras Transf. de Conv. União e de suas		0,00	294.000,00	1.470.000,00	1.170.000,00	1.224.405,00	1.281.339,83
2.4.7.1.99.99.00.00	Transf. Convênios - Outros(ñ relacion a	24	0,00	0,00	0,00	1.170.000,00	1.224.405,00	1.281.339,83
2.4.7.2.00.00.00.00	Transf. de Convênios dos Estados e Dist. Federal		194.990,38	104.990,38	710.000,00	610.000,00	638.365,00	668.048,97
2.4.7.2.01.00.00.00	Tran. de Convênios dos Estados para a Saúde		0,00	0,00	500.000,00	500.000,00	523.250,00	547.581,12
2.4.7.2.01.00.00.00	Transferências de Convênios - Saúde	23	0,00	0,00	0,00	500.000,00	523.250,00	547.581,12
2.4.7.2.02.00.00.00	Transf. de Conv. dos Estados dest. a Prog. de		194.990,38	104.990,38	10.000,00	10.000,00	10.465,00	10.951,62
2.4.7.2.02.00.00.00	Transferências de Convênios - Educação	22	0,00	0,00	0,00	10.000,00	10.465,00	10.951,62
2.4.7.2.99.00.00.00	Outras Transf. de Convênios do Estado		0,00	0,00	200.000,00	100.000,00	104.650,00	109.516,22
2.4.7.2.99.99.00.00	Outras Transf. de Conv. do Estado e Dist.		0,00	0,00	200.000,00	100.000,00	104.650,00	109.516,22
2.4.7.2.99.99.00.00	Transf. Convênios - Outros(ñ relacion a	24	0,00	0,00	0,00	100.000,00	104.650,00	109.516,22
9.0.0.0.00.00.00.00	Deduções da Receita Corrente		(3.771.796,66)	(4.004.145,17)	(4.427.000,00)	(4.889.000,00)	(5.116.338,50)	(5.354.248,24)
9.7.2.1.00.00.00.00	Dedução da Receita p/ Formação do FUNDEB -		(3.213.572,40)	(3.376.854,73)	(3.607.000,00)	(4.009.000,00)	(4.195.418,50)	(4.390.505,46)
9.7.2.1.01.02.00.00	Dedução da Receita p/ Formação FUNDEF-FPM		(3.210.139,07)	(3.373.201,38)	(3.600.000,00)	(4.000.000,00)	(4.186.000,00)	(4.380.649,00)
9.7.2.1.01.02.00.00	Recursos Ordinários	00	0,00	0,00	0,00	(4.000.000,00)	(4.186.000,00)	(4.380.649,00)



PREFEITURA MUNICIPAL DE PIRITIBA

ALAMEDA SAMPAIO, 06
CENTRO
PIRITIBA - BA
C.N.P.J.: 13.795.786/0001-22

**Anexo XII, da Lei Orçamentária Anual - Orçamento 2017
Demonstrativo da Evolução da Receita nos últimos 3 anos e sua projeção para os dois anos seguintes**

Demonstrativo da Evolução da Receita nos últimos 3 anos e sua

Código	Descrição	Fonte	Realizado	Realizado	Orçado	Orçado	Projeção	
			2014	2015	2016	2017	2018	2019
9.7.2.1.01.05.00.00	Dedução da Receita p/ Formação do FUNDEB -		(1.179,13)	(1.400,33)	(3.000,00)	(3.000,00)	(3.139,50)	(3.285,49)
9.7.2.1.01.05.00.00	Recursos Ordinários	00	0,00	0,00	0,00	(3.000,00)	(3.139,50)	(3.285,49)
9.7.2.1.36.00.00.00	Dedução da Receita p/ Formação do FUNDEB -		(2.254,20)	(2.253,02)	(4.000,00)	(6.000,00)	(6.279,00)	(6.570,97)
9.7.2.1.36.00.00.00	Recursos Ordinários	00	0,00	0,00	0,00	(6.000,00)	(6.279,00)	(6.570,97)
9.7.2.2.00.00.00.00	Dedução da Receita p/ Formação do FUNDEB -		(558.224,26)	(627.290,44)	(820.000,00)	(880.000,00)	(920.920,00)	(963.742,78)
9.7.2.2.01.01.00.00	Dedução da Rec. p/ Formação FUNDEF - ICMS		(514.747,17)	(577.271,29)	(760.000,00)	(800.000,00)	(837.200,00)	(876.129,80)
9.7.2.2.01.01.00.00	Recursos Ordinários	00	0,00	0,00	0,00	(800.000,00)	(837.200,00)	(876.129,80)
9.7.2.2.01.02.00.00	Dedução da Receita p/ Formação do FUNDEB -		(43.477,09)	(50.019,15)	(50.000,00)	(64.000,00)	(66.976,00)	(70.090,38)
9.7.2.2.01.02.00.00	Recursos Ordinários	00	0,00	0,00	0,00	(64.000,00)	(66.976,00)	(70.090,38)
9.7.2.2.01.04.00.00	Dedução da Receita p/ Formação do FUNDEB - IP		0,00	0,00	(10.000,00)	(16.000,00)	(16.744,00)	(17.522,60)
9.7.2.2.01.04.00.00	Recursos Ordinários	00	0,00	0,00	0,00	(16.000,00)	(16.744,00)	(17.522,60)
Total:			34.228.962,53	35.854.263,06	48.300.000,00	61.933.335,31	64.813.235,40	67.827.050,85

**PREFEITURA MUNICIPAL DE PIRITIBA**ALAMEDA SAMPAIO, 06
CENTRO
PIRITIBA - BA
C.N.P.J.: 13.795.786/0001-22**Anexo XIII, da Lei Orçamentária Anual - Orçamento 2017
Estimativa da Receita por Fonte de Recurso**

Valores expressos em R\$ (1,00)

Natureza		RECEITA ESTIMADA			
		2017	2018	2019	TOTAL
00	Recursos Ordinários	15.149.250,00	15.853.690,13	16.590.886,72	47.593.826,84
01	Educação 25%	2.024.210,00	2.118.335,77	2.216.838,38	6.359.384,14
02	Saúde 15%	5.396.540,00	5.647.479,11	5.910.086,89	16.954.106,00
04	Contrib. ao Prog. Ensino Fundam - Salário Educação	532.000,00	556.738,00	582.626,32	1.671.364,32
10	FCBA - Fundo de Cultura do Estado da Bahia	22.000,00	23.023,00	24.093,57	69.116,57
14	Transf. de Rec. do SUS - Sistema Único de Saúde	4.955.000,00	5.185.407,50	5.426.528,95	15.566.936,45
15	Transf.de Recursos do FNDE	1.569.000,00	1.641.958,50	1.718.309,57	4.929.268,07
16	CIDE - Contrib. Intervenção do Domínio Econômico	29.000,00	30.348,50	31.759,71	91.108,21
18	Transferências FUNDEB 60%	8.722.000,00	9.127.573,00	9.552.005,14	27.401.578,14
19	Transferências FUNDEB 40%	4.298.000,00	4.497.857,00	4.707.007,35	13.502.864,35
22	Transferências de Convênios - Educação	282.000,00	0,00	0,00	282.000,00
23	Transferências de Convênios - Saúde	622.000,00	0,00	0,00	622.000,00
24	Transf. Convênios - Outros(ñ relacion a educ/saud)	1.430.000,00	0,00	0,00	1.430.000,00
28	Fundo Estadual de Assistência Social - FEAS	160.000,00	167.440,00	175.225,96	502.665,96
29	Transferências de Recursos do FNAS	792.000,00	828.828,00	867.368,50	2.488.196,50
30	FIES - Transf. do Fundo de Investimento Econômico	35.000,00	36.627,50	38.330,68	109.958,18
42	Royalties/FEP/Comp.Financeira Exploração de Recurs	362.000,00	378.833,00	396.448,73	1.137.281,73
90	Operações de Crédito Internas	100.000,00	0,00	0,00	100.000,00
92	Alienações de Bens	20.000,00	0,00	0,00	20.000,00
95	Ação Judicial-FUNDEF Precatórios	15.433.335,31	16.150.985,40	16.902.006,22	48.486.326,94
TOTAL DA RECEITA		61.933.335,31	62.245.124,40	65.139.522,69	189.317.982,40

**Estado da Bahia
PREFEITURA MUNICIPAL DE PIRITIBA****DEMONSTRATIVO DAS PRIORIDADES DA ADMINISTRAÇÃO PÚBLICA MUNICIPAL**

PPA 2014-2017

I - PROGRAMAS TEMÁTICOS	
001	EQUILÍBRIO E DESENVOLVIMENTO SOCIAL
002	SAÚDE E QUALIDADE DE VIDA
003	EDUCAÇÃO, DIREITO DO CIDADÃO
004	CULTURA, ESPORTE E LAZER PARA O CIDADÃO
005	DESENVOLVIMENTO URBANO E RURAL
006	MELHORANDO A AGRICULTURA

II - PROGRAMAS DE GESTÃO E MANUTENÇÃO	
007	ATUAÇÃO LEGISLATIVA DA CÂMARA DE VEREADORES
008	PROGRAMA DE GESTÃO E MANUTENÇÃO DO GABINETE DO PREFEITO
009	PROGRAMA DE GESTÃO E MANUTENÇÃO DA SECRETARIA MUNICIPAL DE PLANEJAMENTO, ADMINISTRAÇÃO E FINANÇAS - SEMPAF
010	PROGRAMA DE GESTÃO E MANUTENÇÃO DA SECRETARIA DE EDUCAÇÃO - SEMED
011	PROGRAMA DE GESTÃO E MANUTENÇÃO DA SECRETARIA DE SAÚDE - SEMUS
012	PROGRAMA DE GESTÃO E MANUTENÇÃO DA SECRETARIA DE ASSISTÊNCIA SOCIAL - SEMAS
013	PROGRAMA DE GESTÃO E MANUTENÇÃO DA SECRETARIA DE OBRAS, URBANISMO E INFRAESTRUTURA - SEMOUI
014	PROGRAMA DE GESTÃO E MANUTENÇÃO DA SECRETARIA DE AGRICULTURA E MEIO AMBIENTE - SEMAGRI
015	PROGRAMA DE GESTÃO E MANUTENÇÃO DA SECRETARIA DE ESPORTES, CULTURA, LAZER E TURISMO - SEMEC
016	PROGRAMA DE GESTÃO E MANUTENÇÃO DA SECRETARIA DE INFÂNCIA E JUVENTUDE - SEMIN



Estado do Bahia

Prefeitura Municipal de Pirituba

Gabinete do Prefeito

**LEI DE DIRETRIZES ORÇAMENTÁRIAS
ANEXO DE METAS FISCAIS
METAS FISCAIS ATUAIS COMPARADAS COM AS FIXADAS NOS TRÊS EXERCÍCIOS ANTERIORES
2017**

AMF - Demonstrativo III (LRF, art. 4º, § 2º, inciso II)

R\$ MIL

ESPECIFICAÇÃO	VALORES A PREÇOS CORRENTES										
	2014	2015	%	2016	%	2017	%	2018	%	2019	%
Receita Total	44.627	43.930	-1,586%	53.473	17,847%	61.933	13,660%	67.693	8,509%	73.988	8,508%
Receitas Primárias (I)	44.462	43.747	-1,635%	51.988	15,852%	60.453	14,002%	66.075	8,509%	72.220	8,509%
Despesas Total	51.599	44.602	-15,687%	53.473	16,589%	61.933	13,660%	67.693	8,509%	73.988	8,508%
Despesas Primárias (II)	50.595	43.766	-15,602%	52.787	17,088%	60.536	12,801%	66.166	8,509%	72.319	8,508%
Resultado Primário (II) = (I - II)	(6.132)	(19)	-32480,025%	(798)	97,642%	(85)	-861,710%	(91)	8,791%	(99)	8,081%
Resultado Nominal	(3.210)	100,000%	(3.616)	11,240%	(1.923)	-88,101%	232	929,265%	255	9,229%	
Dívida Pública Consolidada	11.478	10.829	-5,990%	11.320	4,339%	9.391	-20,540%	9.637	2,549%	9.908	2,732%
Dívida Consolidada Líquida	17.612	14.402	-22,288%	10.786	-33,530%	8.863	-21,692%	9.095	2,549%	9.350	2,732%

ESPECIFICAÇÃO	VALORES A PREÇOS CONSTANTE										
	2014	2015	%	2016	%	2017	%	2018	%	2019	%
Receita Total	34.229	35.854	4,533%	48.300	25,77%	59.146	18,338%	64.646	8,508%	70.659	8,510%
Receitas Primárias (I)	34.103	35.705	4,488%	46.959	23,96%	57.732	18,660%	63.102	8,510%	68.970	8,508%
Despesas Total	39.577	36.403	-8,718%	48.300	24,63%	59.146	18,338%	64.646	8,508%	70.659	8,510%
Despesas Primárias (II)	38.807	35.721	-8,639%	47.680	25,08%	57.812	17,520%	63.188	8,508%	69.065	8,509%
Resultado Primário (I - II)	(4.703)	(1,5)	-30517,446%	(721)	97,87%	(80)	-801,250%	(86)	6,977%	(95)	9,474%
Resultado Nominal	(1.754)	100,000%	(3.653)	51,98%	259	1508,783%	268	3,101%	276	3,101%	
Dívida Pública Consolidada	8.804	8.839	0,394%	8.585	-2,95%	8.860	3,101%	9.143	3,101%	9.436	3,101%
Dívida Consolidada Líquida	13.509	11.755	-14,922%	8.102	-45,08%	8.361	3,101%	8.629	3,101%	8.905	3,101%

FONTE:

Anexo II Receita - Resumo Geral, Anexo II Natureza da Despesa - Consolidação, Anexo XIV Balanço Patrimonial do exercício de 2014 e Demonstrativo da Receita e Despesa do exercício de 2015, LOA 2016 e PIB - Estado

Ivan Silva Cedraz
 Prefeito

VARIÁVEIS	2014	2015	2016	2017	2018	2019
PIB (crescimento % anual)	0,1	-3,80	3,20	3,20	3,20	3,20
Inflação Média (% anual) projetada com base em índice oficial de inflação	6,41	10,67	10,71	6,00	5,40	5,00
Projeção do PIB do Estado - R\$ milhares	224.912.000,00	232.109.184,00	239.536.677,89	247.201.851,58	247.201.851,58	247.201.851,58

Metodologia de Cálculo dos Valores Correntes

ÍNDICES DE INFLAÇÃO					
2014	2015	2016	2017	2018	2019
6,41	10,67	10,71	6,00	5,40	5,00

*Histórico de Metas de Inflação (%anual) divulgado pelo Banco Central.

Tabela III